



محافظة القاهرة
الإدارة المركزية
لنظم المعلومات والتحول الرقمي

الإدارة العامة
للإحصاء والتقارير والنشر الإلكتروني
(وحدة النشر)

مارس
2024



نشرة

المعلومات الشهرية

تحت رعاية

السيد اللواء / خالد عبد العال

(محافظ القاهرة)

التوجيه العام

مهندس / حازم الأشموني

(السكرتير العام)

لواء / يحي محمد الأدغم

(السكرتير العام المساعد)

إشراف مباشر

دكتور / ياسر محمد بهي الدين طه

(رئيس الإدارة المركزية لنظم المعلومات والتحول الرقمي)

إعداد وتنفيذ

رجائي عمارة

(مدير عام الإدارة العامة للإحصاء والتقارير والنشر الإلكتروني)

الفهرس

موضوع العدد

كلمة العدد

(١) اليوم العالمي للشعر

الأخبار الإعلامية للمحافظة

الباب الاول

(٩:٢) الأخبار الإعلامية

قطاعات إنتاجية وخدمية

الباب الثاني

(٢٨:١٠) قطاع الأبنية التعليمية والمدرسين

(٤٩:٢٩) قطاع التعليم

(٥٥:٥٠) قطاع التعليم العالي

توقعات مستقبلية

الباب الثالث

(٧٢:٥٦) مراكز الشباب بمحافظة القاهرة

(مع القانون)

الباب الرابع

(٧٤:٧٣) الملائحة المالية للموازنة والحسابات

(التوثيق الإلكتروني)

الباب الخامس

(٨٥:٧٥) نشاط التوثيق الإلكتروني

(الجديد في الإنترنت)

الباب السادس

(٨٧:٨٦) تصفح واستفد

(٨٩:٨٨) الجديد في سوق التكنولوجيا

(إنجازات الإدارة المركزية لتنظيم المعلومات والتحول الرقمي)

الباب السابع

(٩٩:٩٠) إنجازات الإدارة العامة للإحصاء والتقارير والنشر الإلكتروني

(١٠٢:١٠٠) إنجازات الإدارة العامة للبنية الأساسية وتأمين المعلومات

(١٠٣) إنجازات الإدارة العامة للتنظيم والتطبيقات والدعم الفني

قول مأثور

أجراً الناس من جاد على من لا يرجو ثوابه
وأحلم الناس من عفا بعد القدرة
وأبخل الناس الذي يبخل بالسلام
وأعجز الناس الذي يعجز عن دعاء الله.



عمر بن الخطاب العدوي القرشي، المُلقب بالفاروق
ثاني الخلفاء الراشدين
وأحد العشرة المبشرين بالجنة.

كلمة العرو

اليوم العالمي للشعر



يحتفل المجتمع الثقافي الدولي بفعالية اليوم العالمي للشعر في ٢١ مارس سنويا، ويهدف اليوم لتعزيز القراءة والكتابة ونشر وتدريس الشعر في جميع أنحاء العالم.

وتم اعتماد الاحتفال بأنشطة اليوم العالمي للشعر من قبل منظمة اليونسكو، وأوضحت أن الهدف وراء ذلك هو «تجديد الاعتراف وإعطاء زخم للحركات الشعرية الوطنية والإقليمية والدولية».

يعتبر الشعر هو أحد أشكال التعبير وأحد مظاهر الهوية اللغوية والثقافية وهما ما يعتبران أغنى ما تمتلكه الإنسانية، فمنذ القدم عرفت كل القارات بمختلف ثقافات الشعر إذ انه يخاطب القيم الإنسانية التي تتقاسمها كل الشعوب فالشعر يحول كلمات قصائده البسيطة إلى حافز كبير للحوار والسلام.

ويعتبر هذا اليوم فرصة للاحتفاء بالكلمة الموزونة وتكريم الشعراء وإحياء التقليد للأمسيات الشعرية ويستمد بذلك قوة لا نظير لها في سائر ضروب الأدب والفن، حيث يُعد الشعر شكل من أشكال التعبير يفتح الأبواب أمام الآخرين، ويثري الحوار الذي يحفز كل أوجه التقدم البشري، فالشعر هو أحد أشكال التعبير وأحد مظاهر الهوية اللغوية والثقافية، وهما ما يعتبران أغنى ما تمتلكه الإنسانية، فمنذ قديم الزمان عرفت كل القارات بمختلف ثقافات الشعر إذ انه يخاطب القيم الإنسانية التي تتقاسمها كل

الشعوب، فالشعر يحول كلمات قصائده البسيطة إلى حافز كبير للحوار والسلام

الأخبار الإعلامية للمحافظة



وزيرة التضامن الإجتماعي ومحافظ القاهرة
يقومان بتوزيع ٣ آلاف كرتونة لمستلزمات رمضان
على قاطنى حى الأسمرات



قامت د. نيفين القباج وزيرة التضامن الإجتماعى، واللواء خالد عبد العال محافظ القاهرة بتوزيع ٣ آلاف كرتونة تحوي السلع الأساسية ومستلزمات رمضان على قاطنى حى الأسمرات بالتعاون بين وزارة التضامن الإجتماعى، ومحافظة القاهرة وإحدى منظمات المجتمع المدني.

وأشار محافظ القاهرة إلى أن هذه المبادرات تأتي ضمن الجهود التي تبذلها الدولة لتخفيف العبء عن كاهل المواطنين، كما أنها تجسد نموذجًا للشراكة الناجحة بين الأجهزة التنفيذية والجمعيات الأهلية والمجتمع المدني .

وأضاف محافظ القاهرة أن الدولة تحرص على توفير الرعاية الكاملة وكافة الخدمات لسكان الأسمرات وكافة المدن الحضرية التي أقامتها كسكن بديل للمناطق غير الآمنة، حيث قدمت الدولة المصرية نموذجًا مميزًا وتجربة فريدة تُدرس بالعالم في مجال إنشاء مجتمعات عمرانية جديدة متكاملة الخدمات، مشيرًا إلى أن حى الأسمرات كان نقطة انطلاق للعديد من المشروعات البديلة للمناطق غير الآمنة.

مصدر البيان : إدارة الإعلام والعلاقات العامة

تاريخ البيان : ٥ مارس ٢٠٢٤

وزير التربية والتعليم ومحافظ القاهرة يفتحان مدرسة مصر المتكاملة للغات "EILS"



افتتح الدكتور رضا حجازي وزير التربية والتعليم والتعليم الفني واللواء خالد عبد العال محافظ القاهرة مدرسة مصر المتكاملة للغات "EILS" بإدارة الزيتون التعليمية.

جاء ذلك بحضور الدكتور حسام الدين فوزي نائب المحافظ للمنطقة الشمالية واللواء يسري سالم مساعد الوزير لشؤون الهيئة العامة للأبنية التعليمية، والنائبة مارثا محروس عضو مجلس النواب عن تنسيقية شباب الأحزاب والسياسيين، وخالد عبد الحكم رئيس الإدارة المركزية لشؤون المديریات، وأيمن موسى مدير مديرية التربية والتعليم بالقاهرة، والدكتور محمود حجاج مدير عام الإدارة العامة للدعم والتواصل.

وقد تفقد الوزير والمحافظ عددًا من الفصول وحجرات الأنشطة بالمدرسة، كما تبادلوا الحوار مع الطلاب والمعلمين للاطمئنان على تطبيق قواعد ولوائح وأنشطة المدرسة.

وأشار الوزير إلى أن مدارس مصر المتكاملة للغات تُعد مدارس حكومية ذكية تواكب التطورات العالمية للثورة الصناعية الرابعة، وتهدف إلى خلق جيل متميز وقادر على مواكبة التغيرات العالمية، وذلك في ضوء رؤية مصر ٢٠٣٠، وتقوم بتطبيق القيم والمهارات الحياتية عمليًا، وتقليل الوقت النسبي لاختبارات نصف ونهاية العام، بالإضافة إلى التركيز على تنمية مهارات البحث والعمل الجماعي.

تابع: وزير التربية والتعليم ومحافظ القاهرة يفتتحان مدرسة مصر المتكاملة للغات "EILS"

وأوضح الوزير أن مدارس مصر المتكاملة للغات تُعد مدارس مبتكرة تستخدم تكنولوجيا متقدمة في التعليم وتُقدم منهجًا تعليميًا متطورًا يعكس تبني منهج تعليمي حديث وفعال، كما أنها مدارس ذات يوم ممتد. ومن جهته أكد اللواء خالد عبد العال محافظ القاهرة أن مدارس مصر المتكاملة للغات تُعد نموذجًا لاهتمام الدولة بتطوير التعليم وخلق جيل متميز قادر على مواكبة التغيرات العالمية، وذلك في ضوء رؤية مصر ٢٠٣٠ حيث تقوم هذه المدارس بتطبيق القيم والمهارات الحياتية عمليًا بالإضافة إلى التركيز على تنمية مهارات البحث والعمل الجماعي وتعلم اللغات. وأشار محافظ القاهرة إلى أن اهتمام الدولة بالتعليم ركيزة أساسية ومن الأهداف الاستراتيجية لمبادرة "حياة كريمة" التي تتبناها القيادة السياسية منذ ١٠ سنوات، مؤكدًا على أن جودة التعليم جزء من جودة الحياة التي تسعى الدولة لتقديمها للمواطنين .

وجدير بالذكر أن هذه المدارس تتميز بتطبيق نظام اليوم الكامل للطلاب كما تتميز بتطبيق وتنفيذ المناهج وفقًا للمعايير الدولية، والتعليم القائم على الإبداع ويعتمد نظام الدراسة بها على تخصيص ٨٠% للأنشطة و ٢٠% للاختبارات، بالإضافة إلى التركيز على تعليم الأقران وبناء شخصية الطالب، فضلًا عن أن مصروفاتها الدراسية تتناسب مع الأسر متوسطة الدخل.

مصدر البيان : إدارة الإعلام والعلاقات العامة

تاريخ البيان : ٥ مارس ٢٠٢٤

محافظ القاهرة

يضع إكليلاً من الزهور على مقابر شهداء المنطقة العسكرية بمنطقة الخفير



وضع اللواء خالد عبدالعال محافظ القاهرة ورافقه اللواء أركان حرب عبد المعطي عبدالعزيز علام قائد المنطقة المركزية العسكرية واللواء أشرف الجندي مساعد أول وزير الداخلية مدير أمن القاهرة إكليلاً من الزهور على مقابر شهداء المنطقة العسكرية بمنطقة الخفير وقراءة الفاتحة على أرواحهم الزكية، مع عزف الموسيقى العسكرية لسلام الشهيد بمناسبة احتفالات الدولة بيوم الشهيد.

وأكد محافظ القاهرة على دور شهداء القوات المسلحة والشرطة العظيم والتضحيات التي بذلوها من أجل إعلاء شأن الوطن ورفع كلمته مشيداً بدور القوات المسلحة المصرية في السلم والحرب، ودورهم البطولي في الحفاظ على أمن وسلامة الوطن ودعم جهود الدولة في مواصلة التنمية والازدهار لبناء الجمهورية الجديدة .

وتحتفل القوات المسلحة المصرية في التاسع من مارس كل عام بـ"يوم الشهيد" إحياءً لذكرى استشهاد الفريق عبد المنعم رياض رئيس أركان حرب القوات المسلحة الأسبق وسط جنوده واعتزازاً بشهداء مصر الذين ضحوا بأنفسهم في سبيل الوطن.

مصدر البيان : إدارة الإعلام والعلاقات العامة

تاريخ البيان : ٨ مارس ٢٠٢٤

محافظ القاهرة يقوم بجولة تفقدية مفاجئة لمدينة الأسمرات



قام اللواء خالد عبد العال محافظ القاهرة بجولة تفقدية مفاجئة لمدينة الأسمرات لمتابعة توافر الخدمات المقدمة للمواطنين القاطنين بها خاصة السلع الأساسية، وأكد على توافر السلع الغذائية الأساسية والمقررات التموينية والخضروات والفاكهة واللحوم بمنافذ البيع المنتشرة بالمدينة، وكذلك توافر الخبز البلدى المدعم بمخابز المدينة بكميات تفي حاجة المواطنين وفى التوقيتات التى تناسب احتياجاتهم فى شهر رمضان المعظم.

وشدد محافظ القاهرة على اتخاذ الإجراءات القانونية الرادعة ضد المخالفين، مع التشديد على الإلتزام بوضع قوائم أسعار السلع فى أماكن واضحة، وتدوين الأسعار على المنتجات الغذائية الموجودة بمنافذ البيع لكل سلعة على حدة.

وأكد محافظ القاهرة أن الدولة تحرص على توفير الرعاية الكاملة لسكان الأسمرات وكافة المدن الحضارية التى أقامتها كسكن بديل للمناطق غير المخططة، مشيراً إلى وجود متابعة دورية لكافة مشروعات الإسكان بديل العشوائيات التى أقامتها الدولة من أجل المواطنين لضمان استمرارية الحفاظ عليها.

تابع: محافظ القاهرة يقوم بجولة تفقدية مفاجئة لمدينة الأسمرات

وأكد محافظ القاهرة أن القضاء على المناطق العشوائية بالعاصمة والتي شكلت واحدة من التحديات الكبرى التي نجحت الدولة فيها تنفيذًا لتوجيهات الرئيس عبد الفتاح السيسي رئيس الجمهورية قدمت نموذجًا مميزًا وتجربة فريدة تُدرس بالعالم في مجال إنشاء مجتمعات عمرانية جديدة متكاملة الخدمات، مشيرًا إلى أن حي الأسمرات كان نقطة انطلاق للعديد من المشروعات البديلة للمناطق غير الآمنة.

رافق المحافظ في جولته م. جيهان عبد المنعم نائب المحافظ للمنطقة الجنوبية وناصر ثابت مدير مديرية التمويين وعدد من قيادات المحافظة.

وأكد محافظ القاهرة أنه تم نشر عدد كبير من المنافذ في كافة الأحياء خاصة المناطق الأكثر إحتياجًا للبيع بسعر الجملة تخفيفًا عن كاهل المواطنين مشيرًا إلى وجود أكثر من ٢٦٠٠ منفذ ثابت ومتحرك لبيع السلع الغذائية بالعاصمة.

وأكد محافظ القاهرة أن الأجهزة التنفيذية بالمحافظة تقوم بحملات مكثفة بكافة مناطق وأحياء القاهرة بهدف ضمان توافر السلع بمختلف أنواعها بكميات كافية وبأسعار مناسبة، ولضبط الأسواق ومواجهة الغش التجاري أو التلاعب في الأسعار ومحاولات احتكار السلع الأساسية من بعض التجار .

مصدر البيان : إدارة الإعلام والعلاقات العامة

تاريخ البيان : ١٤ مارس ٢٠٢٤

محافظ القاهرة

يتفقد أعمال إقامة مصنع للملابس الجاهزة بحى الأسمرات



تفقد اللواء خالد عبد العال محافظ القاهرة أعمال إقامة مصنع للملابس الجاهزة بحى الأسمرات والذي يتم إنشائه لتوفير أكثر من ٤٠٠ فرصة عمل للقاطنين بالمدينة بتكلفة تقارب ٢١ مليون جنيه.

وأكد محافظ القاهرة أن الدولة تحرص على توفير الرعاية الكاملة لسكان الأسمرات وكافة المدن الحضرية التي أقامتها كسكن بديل للمناطق غير المخططة، مشيرًا إلى وجود متابعة دورية لكافة مشروعات الإسكان بديل العشوائيات التي أقامتها الدولة من أجل المواطنين لضمان استمرارية الحفاظ عليها.

وأضاف محافظ القاهرة أن القضاء على المناطق العشوائية بالعاصمة والتي شكلت واحدة من التحديات الكبرى التي نجحت الدولة فيها تنفيذًا لتوجيهات الرئيس عبد الفتاح السيسي رئيس الجمهورية قدمت نموذجًا مميزًا وتجربة فريدة تُدرس بالعالم في مجال إنشاء مجتمعات عمرانية جديدة متكاملة الخدمات، مشيرًا إلى أن حى الأسمرات كان نقطة انطلاق للعديد من المشروعات البديلة للمناطق غير الآمنة.

والمصنع الذى تم الانتهاء من ٩٥% من الأعمال به يقع على مساحة ٢م ١٠٠٠ ويشغل المبنى الخاص به والمكون من ٣ أدوار مساحة ٦٠٠ م ٢ ومزود بكافة الخدمات، كما يضم معرضًا للمنتجات التى سيتم توجيهها للتصدير، وتم استغلال مساحة السطح فى إقامة مسجد، كما تم الاتفاق مع إحدى المؤسسات الإجتماعية التابعة لواحدة من أكبر المؤسسات العاملة فى مجال صناعة الملابس لتشغيله بما يتيح دخل كبير للعاملين به .

وثنى محافظ القاهرة دور المجتمع المدنى المشارك فى إقامة هذا المصنع فى إطار المشاركة المجتمعية للجهود التى تبذلها الدولة للارتقاء بالأحياء المطورة وتوفير الخدمات وفرص العمل للقاطنين بها .

رافق المحافظ فى جولته م. جيهان عبد المنعم نائب المحافظ للمنطقة الجنوبية وعدد من قيادات المحافظة.

محافظ القاهرة

يشهد إحتفال وزارة الاوقاف بذكرى انتصارات العاشر من رمضان



شهد اللواء خالد عبد العال محافظ القاهرة الإحتفال الذى أقامته وزارة الاوقاف ، بمناسبة ذكرى انتصارات العاشر من رمضان، بحضور د. محمد مختار جمعة وزير الأوقاف ، وذلك عقب صلاة التراويح بمسجد الإمام الحسين "رضي الله عنه" .

شهد الحفل اللواء إبراهيم عبد الهادي نائب المحافظ للمنطقة الغربية، ود. نظير عياد، الأمين العام لمجمع البحوث الإسلامية، نائباً عن فضيلة الإمام الأكبر د. أحمد الطيب شيخ الجامع الأزهر ، ومحمود الشريف نقيب السادة الأشراف، والشيخ عبد الهادي القصبى شيخ مشايخ الطرق الصوفية ، وعدد من قيادات القوات المسلحة والشرطة وأعضاء مجلسى النواب والشيوخ .

ووجه محافظ القاهرة التهنية للرئيس عبدالفتاح السيسي رئيس الجمهورية ، وللقوات المسلحة الباسلة وللشعب المصرى بمناسبة ذكرى انتصارات العاشر من رمضان ١٣٩٣ هـ الموافق السادس من أكتوبر ١٩٧٣م.

مؤكدًا أن يوم العاشر من رمضان سيظل رمزًا خالدًا من رموز الوطنية، والبطولات، والتضحيات التى تبذلها قواتنا المسلحة البواسل دفاعًا عن الوطن

مصدر البيان : إدارة الإعلام والعلاقات العامة

تاريخ البيان : ١٩ مارس ٢٠٢٤

قطاع الأبنية التعليمية والمدرسين



الموضوع الأول
قطاع الأبنية التعليمية والمدرسين
أولاً : الأبنية التعليمية

١- بيان الأبنية التعليمية للمدارس بالمحافظة طبقاً للمراحل الدراسية بالتعليم العام :

المنطقة	الإدارات التعليمية	المراحل الدراسية	ابنيه صالحة			مباني تحت الإنشاء			مباني آيلة للسقوط			مباني تحت الإحلال والتجديد			
			عدد المباني	عدد الفصول	عدد التلاميذ	عدد المباني	عدد الفصول	عدد التلاميذ	عدد المباني	عدد الفصول	عدد التلاميذ	عدد الفصول	عدد التلاميذ		
مصر الجديدة		أساسي	٩	٢١٢	٥٧٣٥	٠	٠	٠	٠	٠	٠	٠	٠		
		رياض الأطفال	٠	٠	٠	٠	٠	٠	٠	٠	٠	٠	٠		
		ابتدائي	١٢	١٥٠	٦٠٧٠	٠	٠	٠	٠	٠	٠	٠	٠		
		إعدادي	٧	١٣٣	٥٧٥٣	٠	٠	٠	٠	٠	٠	٠	٠		
		ابتدائي- إعدادي	٠	٠	٠	٠	٠	٠	٠	٠	٠	٠	٠		
		إعدادي- ثانوي	٢	٣٤	٤٢٥	٠	٠	٠	٠	٠	٠	٠	٠		
		الثانوي العام	٨	١٧٥	٥٥٩٩	٠	٠	٠	٠	٠	٠	٠	٠		
		مراحل متعددة	٢٠	٧٢١	٢١١٣٨	٠	٠	٠	٠	٠	٠	٠	٠		
		أساسي	٤	٩٨	٣٦٠٨	٠	٠	٠	٠	٠	٠	٠	٠		
		رياض الأطفال	١	٦	٤٤٠	٠	٠	٠	٠	٠	٠	٠	٠		
		ابتدائي	١٠	٢٣٠	١٤٠٣٥	٠	٠	٠	٠	٠	٠	٠	٠		
		النزهة		إعدادي	٧	١٢٦	٥٤٠٢	٠	٠	٠	٠	٠	٠	٠	٠
ابتدائي- إعدادي	٠			٠	٠	٠	٠	٠	٠	٠	٠	٠	٠		
إعدادي- ثانوي	٣			٧٦	٣٦٩٩	٠	٠	٠	٠	٠	٠	٠	٠		
الثانوي العام	٦			١٤٧	٥٣٢٣	٠	٠	٠	٠	٠	٠	٠	٠		
مراحل متعددة	٢٠			١٥٤٥	٣٨٢٧٢	٠	٠	٠	٠	٠	٠	٠	٠		
أساسي	٢٣			٧٨٠	٣٣٧٠٤	١	٠	٠	٠	٠	٠	٠	٠		
رياض الأطفال	٠			٠	٠	٠	٠	٠	٠	٠	٠	٠	٠		
ابتدائي	١٢			٢٨٤	١٥٠٤٦	٠	٠	٠	٠	٠	٠	٠	٠		
إعدادي	٧			١٢٧	٥٧٤٧	١	٠	٠	٠	٠	٠	٠	٠		
ابتدائي- إعدادي	٠			٠	٠	٠	٠	٠	٠	٠	٠	٠	٠		
إعدادي- ثانوي	٢			٤٨	١١٩٧	٠	٠	٠	٠	٠	٠	٠	٠		
الشرقية نصر				الثانوي العام	١٠	٢٠٢	٤٨٣٣	٠	٠	٠	٠	٠	٠	٠	٠
		مراحل متعددة	٤٨	٢٤٢٩	٦٥٥٥٩	٠	٠	٠	٠	٠	٠	٠	٠		
		أساسي	٦	١٥٤	٨٢٦٣	٠	٠	٠	٠	٠	٠	٠	٠		
		رياض الأطفال	٠	٠	٠	٠	٠	٠	٠	٠	٠	٠	٠		
		ابتدائي	٤	٥٧	٢٠٤٣	٠	٠	٠	٠	٠	٠	٠	٠		
		إعدادي	٢	٤٢	٩٣٢	٠	٠	٠	٠	٠	٠	٠	٠		
		ابتدائي- إعدادي	٠	٠	٠	٠	٠	٠	٠	٠	٠	٠	٠		
		إعدادي- ثانوي	١	٩	٧١	٠	٠	٠	٠	٠	٠	٠	٠		
		الثانوي العام	٢	٤٧	١٠٢٩	٠	٠	٠	٠	٠	٠	٠	٠		
		مراحل متعددة	٥	١٩١	٥٩٥٣	٠	٠	٠	٠	٠	٠	٠	٠		
		غرب نصر		أساسي	٢٩	٦٧٤	٣٠٨٢٩	٠	٠	٠	٠	٠	٠	٠	٠
				رياض الأطفال	١	١١	١٠٢	٠	٠	٠	٠	٠	٠	٠	٠
ابتدائي	٢٠			٦٤٢	٣٣٧٥٢	٠	٠	٠	٠	٠	٠	٠	٠		
إعدادي	١٢			٣٦٢	١٥٨٤٠	٠	٠	٠	٠	٠	٠	٠	٠		
ابتدائي- إعدادي	٠			٠	٠	٠	٠	٠	٠	٠	٠	٠	٠		
إعدادي- ثانوي	١			٣٧	١٤٢٧	٠	٠	٠	٠	٠	٠	٠	٠		
الثانوي العام	٦			١٥٤	٦٠٤٠	٠	٠	٠	٠	٠	٠	٠	٠		
مراحل متعددة	١٢			٤٩٠	١٧٩٦٥	٠	٠	٠	٠	٠	٠	٠	٠		
السلام ١				أساسي	٢٩	٦٧٤	٣٠٨٢٩	٠	٠	٠	٠	٠	٠	٠	٠
				رياض الأطفال	١	١١	١٠٢	٠	٠	٠	٠	٠	٠	٠	٠
				ابتدائي	٢٠	٦٤٢	٣٣٧٥٢	٠	٠	٠	٠	٠	٠	٠	٠
				إعدادي	١٢	٣٦٢	١٥٨٤٠	٠	٠	٠	٠	٠	٠	٠	٠
		ابتدائي- إعدادي	٠	٠	٠	٠	٠	٠	٠	٠	٠	٠	٠		
		إعدادي- ثانوي	١	٣٧	١٤٢٧	٠	٠	٠	٠	٠	٠	٠	٠		
		الثانوي العام	٦	١٥٤	٦٠٤٠	٠	٠	٠	٠	٠	٠	٠	٠		
		مراحل متعددة	١٢	٤٩٠	١٧٩٦٥	٠	٠	٠	٠	٠	٠	٠	٠		

١- تابع: بيان الابنية التعليمية للمدارس بالمحافظة طبقا للمراحل الدراسية بالتعليم العام :

المنطقة	الإدارات التعليمية	المراحل الدراسية	ابنيه صالحة			مباني تحت الإنشاء			مباني آيلة للسقوط			مباني تحت الإحلال والتجديد		
			عدد المباني	عدد الفصول	عدد التلاميذ	عدد المباني	عدد الفصول	عدد التلاميذ	عدد المباني	عدد الفصول	عدد التلاميذ	عدد المباني	عدد الفصول	عدد التلاميذ
السلام ٢		اساسي	٤	١٢١	٤٧١٧	٠	٠	٠	٠	٠	٠	٠	٠	
		رياض الأطفال	٠	٠	٠	٠	٠	٠	٠	٠	٠	٠	٠	
		ابتدائي	٥	٢٥٤	١٣٦٢٦	٠	٠	٠	٠	٠	٠	٠	٠	
		اعدادي	٤	١٦٦	٧٢٤١	٠	٠	٠	٠	٠	٠	٠	٠	
		ابتدائي- اعدادي	٠	٠	٠	٠	٠	٠	٠	٠	٠	٠	٠	
		اعدادي- ثانوي	٠	٠	٠	٠	٠	٠	٠	٠	٠	٠	٠	
		الثانوي العام	٤	١٠٦	٢٩٩٥	٠	٠	٠	٠	٠	٠	٠	٠	
المرج		مراحل متعددة	٦	٢٥٧	٥٤٣٧	٠	٠	٠	٠	٠	٠	٠	٠	
		اساسي	٦٥	١٤٥٩	٩١٥٨٥	١	٠	٠	٠	٠	٠	٠	٠	
		رياض الأطفال	٠	٠	٠	٠	٠	٠	٠	٠	٠	٠	٠	
		ابتدائي	١٢	٣٥٧	٥٠٩٦٤	٠	٠	٠	٠	٠	٠	٠	٠	
		اعدادي	٧	١٩٤	٢٦١٤٣	٠	٠	٠	٠	٠	٠	٠	٠	
		ابتدائي- اعدادي	٠	٠	٠	٠	٠	٠	٠	٠	٠	٠	٠	
		اعدادي- ثانوي	٢	٣٨	٤٦٧٥	٠	٠	٠	٠	٠	٠	٠	٠	
الشرقية		الثانوي العام	٨	٢٥٣	٢٠٦٨٣	٠	٠	٠	٠	٠	٠	٠	٠	
		مراحل متعددة	٦	٢٥٢	٩٥٢٠	٠	٠	٠	٠	٠	٠	٠	٠	
		اساسي	٢٤	٨٧٨	٣٥٥٠١	٠	٠	٠	٠	٠	٠	٠	٠	
		رياض الأطفال	٠	٠	٠	٠	٠	٠	٠	٠	٠	٠	٠	
		ابتدائي	٢١	٦٢٠	٤٣٦٨٣	٠	٠	٠	٠	٠	٠	٠	٠	
		اعدادي	١٠	٢٧١	١٦٨٤٦	٠	٠	٠	٠	٠	٠	٠	٠	
		ابتدائي- اعدادي	٠	٠	٠	٠	٠	٠	٠	٠	٠	٠	٠	
المطرية		اعدادي- ثانوي	٠	٠	٠	٠	٠	٠	٠	٠	٠	٠	٠	
		الثانوي العام	٤	١٦٨	٧٦٩٦	٠	٠	٠	٠	٠	٠	٠	٠	
		مراحل متعددة	٥	٢٤١	٧٥٩٩	٠	٠	٠	٠	٠	٠	٠	٠	
		اساسي	١٨	٩١٦	٢٦٠٨٥	٠	٠	٠	٠	٠	٠	٠	٠	
		رياض الأطفال	٠	٠	٠	٠	٠	٠	٠	٠	٠	٠	٠	
		ابتدائي	١٨	٥٧٢	٣١٥٢٠	١	٠	٠	٠	٠	٠	٠	٠	
		اعدادي	١٠	٢٤٦	١٥٨٨٨	١	٠	٠	٠	٠	٠	٠	٠	
عين شمس		ابتدائي- اعدادي	٠	٠	٠	٠	٠	٠	٠	٠	٠	٠	٠	
		اعدادي- ثانوي	٠	٠	٠	٠	٠	٠	٠	٠	٠	٠	٠	
		الثانوي العام	٦	٢٣٦	٩٨٠١	٠	٠	٠	٠	٠	٠	٠	٠	
		مراحل متعددة	٩	٤٢٧	١٩٢٥١	٠	٠	٠	٠	٠	٠	٠	٠	
		أساسي	١٨٢	٥٢٩٢	٢٤٠٠٢٧	٢	٠	٠	٠	٠	٠	٠	٠	
		رياض الأطفال	٢	١٧	٥٤٢	٠	٠	٠	٠	٠	٠	٠	٠	
		ابتدائي	١١٤	٣١٦٦	٢١٠٧٣٩	١	٠	٠	٠	٠	٠	٠	٠	
الإجمالي		اعدادي	٦٦	١٦٦٧	٩٩٧٩٢	٢	٠	٠	٠	٠	٠	٠	٠	
		ابتدائي- اعدادي	٠	٠	٠	٠	٠	٠	٠	٠	٠	٠	٠	
		اعدادي- ثانوي	١١	٢٤٢	١١٤٩٤	٠	٠	٠	٠	٠	٠	٠	٠	
		الثانوي العام	٥٤	١٤٨٨	٦٣٩٩٩	٠	٠	٠	٠	٠	٠	٠	٠	
		مراحل متعددة	١٣١	٦٥٥٣	١٩٠٦٩٤	٠	٠	٠	٠	٠	٠	٠	٠	

١- تابع: بيان الإبنية التعليمية للمدارس بالمحافظة طبقاً للمراحل الدراسية بالتعليم العام :

مباني تحت الإحلال والتجديد			مباني آيلة للسقوط			مباني تحت الإنشاء			ابنية صالحة			المراحل الدراسية	الإدارات التعليمية	المنطقة
عدد التلاميذ	عدد الفصول	عدد المباني	عدد التلاميذ	عدد الفصول	عدد المباني	عدد التلاميذ	عدد الفصول	عدد المباني	عدد التلاميذ	عدد الفصول	عدد المباني			
٠	٠	٠	٠	٠	٠	٠	٠	٠	٥٥٧٧	١٢١	٥	أساسي	غرب القاهرة	
٠	٠	٠	٠	٠	٠	٠	٠	٠	٢٢١	١٠	١	رياض الأطفال		
٠	٠	٠	٠	٠	٠	٠	٠	٠	٣٣٧٢	٥٠	٣	ابتدائي		
٠	٠	٠	٠	٠	٠	٠	٠	٠	٣٢٣	٢٢	١	اعدادي		
٠	٠	٠	٠	٠	٠	٠	٠	٠	٠	٠	٠	ابتدائي- اعدادي		
٠	٠	٠	٠	٠	٠	٠	٠	٠	١٣٦٤	٣٦	٢	اعدادي- ثانوي		
٠	٠	٠	٠	٠	٠	٠	٠	٠	١٨٤١	١٢٢	٤	الثانوى العام		
٠	٠	٠	٠	٠	٠	٠	٠	٠	١٠٩٤٤	٤٢٧	١١	مراحل متعددة		
٠	٠	٠	٠	٠	٠	٠	٠	٠	٢٧١٩	٨٣	٢	أساسي	عابدين	
٠	٠	٠	٠	٠	٠	٠	٠	٠	٠	٠	٠	رياض الأطفال		
٠	٠	٠	٠	٠	٠	٠	٠	٠	٢٢٩٧	٨٢	٥	ابتدائي		
٠	٠	٠	٠	٠	٠	٠	٠	٠	١٥٦١	٨٢	٥	اعدادي		
٠	٠	٠	٠	٠	٠	٠	٠	٠	٠	٠	٠	ابتدائي- اعدادي		
٠	٠	٠	٠	٠	٠	٠	٠	٠	٠	٠	٠	اعدادي- ثانوي		
٠	٠	٠	٠	٠	٠	٠	٠	٠	٨٤٧	٥٧	٣	الثانوى العام		
٠	٠	٠	٠	٠	٠	٠	٠	٠	٢٣٨٩	٢١١	٤	مراحل متعددة		
٠	٠	٠	٠	٠	٠	٠	٠	٠	٧٥٢	٣٢	٢	أساسي	الازبكية	الغربية
٠	٠	٠	٠	٠	٠	٠	٠	٠	٠	٠	٠	رياض الأطفال		
٠	٠	٠	٠	٠	٠	٠	٠	٠	٨٥٩	٢٩	٢	ابتدائي		
٠	٠	٠	٠	٠	٠	٠	٠	٠	٣٢٨	٢٦	٢	اعدادي		
٠	٠	٠	٠	٠	٠	٠	٠	٠	٠	٠	٠	ابتدائي- اعدادي		
٠	٠	٠	٠	٠	٠	٠	٠	٠	٤٩٨	٢٨	١	اعدادي- ثانوي		
٠	٠	٠	٠	٠	٠	٠	٠	٠	٢٦٢	١٢	١	الثانوى العام		
٠	٠	٠	٠	٠	٠	٠	٠	٠	٢٦٤٤	٩٦	٢	مراحل متعددة		
٠	٠	٠	٠	٠	٠	٠	٠	٠	٣٩١	٩	١	أساسي	الموسكى	
٠	٠	١	٠	٠	٠	٠	٠	٠	٠	٠	٠	رياض الأطفال		
٠	٠	٠	٠	٠	٠	٠	٠	٠	٢٠١٤	٦٦	٤	ابتدائي		
٠	٠	٠	٠	٠	٠	٠	٠	٠	٣٥٣	١٢	١	اعدادي		
٠	٠	٠	٠	٠	٠	٠	٠	٠	٠	٠	٠	ابتدائي- اعدادي		
٠	٠	٠	٠	٠	٠	٠	٠	٠	٠	٠	٠	اعدادي- ثانوي		
٠	٠	٠	٠	٠	٠	٠	٠	٠	٠	٠	٠	الثانوى العام		
٠	٠	٠	٠	٠	٠	٠	٠	٠	٠	٠	٠	مراحل متعددة		
٠	٠	٠	٠	٠	٠	٠	٠	٠	٢٤١١	٧٧	٥	اساسي	وسط القاهرة	
٠	٠	٠	٠	٠	٠	٠	٠	٠	٠	٠	٠	رياض الأطفال		
٠	٠	٠	٠	٠	٠	٠	٠	٠	٨٣٨٠	٢٦٣	١٨	ابتدائي		
٠	٠	٠	٠	٠	٠	٠	٠	٠	٤٢٢٣	١٩٩	١٠	اعدادي		
٠	٠	٠	٠	٠	٠	٠	٠	٠	٠	٠	٠	ابتدائي- اعدادي		
٠	٠	٠	٠	٠	٠	٠	٠	٠	٠	٠	٠	اعدادي- ثانوي		
٠	٠	٠	٠	٠	٠	٠	٠	٠	١٥٩٤	٧٩	٦	الثانوى العام		
٠	٠	٠	٠	٠	٠	٠	٠	٠	٦٨٤٨	١٦٥	٥	مراحل متعددة		

١- تابع: بيان الإبنية التعليمية للمدارس بالمحافظة طبقاً للمراحل الدراسية بالتعليم العام :

المنطقة	الإدارات التعليمية	المراحل الدراسية	ابنيه صالحة			مباني تحت الإنشاء			مباني آيلة للسقوط			مباني تحت الإحلال والتجديد		
			عدد المباني	عدد الفصول	عدد التلاميذ	عدد المباني	عدد الفصول	عدد التلاميذ	عدد المباني	عدد الفصول	عدد التلاميذ	عدد المباني	عدد الفصول	عدد التلاميذ
الغربية	باب الشعرية	أساسي	١	١١	٢٣٤	٠	٠	٠	٠	٠	٠	٠	٠	
		رياض الأطفال	٠	٠	٠	٠	٠	٠	٠	٠	٠	٠	٠	
		ابتدائي	٤	٥٤	٢١٠٣	٠	٠	٠	٠	٠	٠	٠	٠	
		اعدادي	٤	٦٠	١٤٩٧	٠	٠	٠	٠	٠	٠	٠	٠	
		ابتدائي- اعدادي	٠	٠	٠	٠	٠	٠	٠	٠	٠	٠	٠	
		اعدادي- ثانوي	٠	٠	٠	٠	٠	٠	٠	٠	٠	٠	٠	
		الثانوى العام	٤	٦٠	١٧٢٥	٠	٠	٠	٠	٠	٠	٠	٠	
		مراحل متعددة	٦	٢٦٤	٧٤٥٥	٠	٠	٠	٠	٠	٠	٠	٠	
	الوالبى	أساسي	٨	١٦٨	٥٧٦٣	٠	٠	٠	٠	٠	٠	٠	٠	
		رياض الأطفال	٠	٠	٠	٠	٠	٠	٠	٠	٠	٠	٠	
		ابتدائي	٢٩	٤٠٩	١٦٤٩٥	٠	٠	٠	٠	٠	٠	٠	٠	
		إعدادي	١٤	٢٠٠	٥٥١٧	٠	٠	٠	٠	٠	٠	٠	٠	
		ابتدائي- اعدادي	٠	٠	٠	٠	٠	٠	٠	٠	٠	٠	٠	
		اعدادي- ثانوي	٠	٠	٠	٠	٠	٠	٠	٠	٠	٠	٠	
		الثانوى العام	٦	١٩٩	٤٠١٠	٠	٠	٠	٠	٠	٠	٠	٠	
		مراحل متعددة	١٦	٥٦٢	١٨٧٦٦	٠	٠	٠	٠	٠	٠	٠	٠	
	بولاق	أساسي	١	٢٢	١١٥٢	٠	٠	٠	٠	٠	٠	٠	٠	
		رياض الأطفال	٠	٠	٠	٠	٠	٠	٠	٠	٠	٠	٠	
		ابتدائي	١٠	١٥٩	٣٦٨٠	٠	٠	٠	٠	٠	٠	٠	٠	
		اعدادي	٥	٨٢	١٥٤٨	٠	٠	٠	٠	٠	٠	٠	٠	
		ابتدائي- اعدادي	٠	٠	٠	٠	٠	٠	٠	٠	٠	٠	٠	
		اعدادي- ثانوي	٠	٠	٠	٠	٠	٠	٠	٠	٠	٠	٠	
		الثانوى العام	٣	٤٠	٣٨٣	٠	٠	٠	٠	٠	٠	٠	٠	
		مراحل متعددة	٣	٤٤	١١٥١	٠	٠	٠	٠	٠	٠	٠	٠	
منشأة ناصر	أساسي	٣	٦٥	٣١١٦	٠	٠	٠	٠	٠	٠	٠	٠		
	رياض الأطفال	٢	١٢	١٤٤	٠	٠	٠	٠	٠	٠	٠	٠		
	ابتدائي	١٦	٥١٤	٢٨٧٧١	٠	٠	٠	٠	٠	٠	٠	٠		
	اعدادي	٥	١١٢	٤٧٣٦	٠	٠	٠	٠	٠	٠	٠	٠		
	ابتدائي- اعدادي	٠	٠	٠	٠	٠	٠	٠	٠	٠	٠	٠		
	اعدادي- ثانوي	٠	٠	٠	٠	٠	٠	٠	٠	٠	٠	٠		
	الثانوى العام	١	٢١	٢٨٤	٠	٠	٠	٠	٠	٠	٠	٠		
	مراحل متعددة	١	١٤	٢٩٢	٠	٠	٠	٠	٠	٠	٠	٠		
الاجمالى	أساسي	٢٨	٥٨٨	٢٢١١٥	٠	٠	٠	٠	٠	٠	٠	٠		
	رياض الأطفال	٣	٢٢	٣٦٥	٠	٠	٠	٠	٠	٠	٠	٠		
	ابتدائي	٩١	١٦٢٦	٦٧٩٧١	٠	٠	٠	٠	٠	٠	٠	٠		
	اعدادي	٤٧	٧٩٥	٢٠٠٨٦	٠	٠	٠	٠	٠	٠	٠	٠		
	ابتدائي- اعدادي	٠	٠	٠	٠	٠	٠	٠	٠	٠	٠	٠		
	اعدادي- ثانوي	٣	٦٤	١٨٦٢	٠	٠	٠	٠	٠	٠	٠	٠		
	الثانوى العام	٢٨	٥٩٠	١٠٩٤٦	٠	٠	٠	٠	٠	٠	٠	٠		
	مراحل متعددة	٤٨	١٧٨٣	٥٠٤٨٩	٠	٠	٠	٠	٠	٠	٠	٠		

١- تابع: بيان الإبنية التعليمية للمدارس بالمحافظة طبقا للمراحل الدراسية بالتعليم العام :

مباني تحت الإحلال والتجديد			مباني أيلة للسقوط			مباني تحت الإنشاء			ابنيه صالحة			المراحل الدراسية	الإدارات التعليمية	المنطقة
عدد التلاميذ	عدد الفصول	عدد المباني	عدد التلاميذ	عدد الفصول	عدد المباني	عدد التلاميذ	عدد الفصول	عدد المباني	عدد التلاميذ	عدد الفصول	عدد المباني			
٠	٠	٠	٠	٠	٠	٠	٠	٠	٤٠٩٣	١٥٤	٧	أساسي	شبرا	
٠	٠	٠	٠	٠	٠	٠	٠	٠	٠	٠	٠	رياض الأطفال		
٠	٠	٠	٠	٠	٠	٠	٠	٠	٤٠٢٢	١٣٣	١٠	ابتدائي		
٠	٠	٠	٠	٠	٠	٠	٠	٠	٤٢٧٤	١٦٢	٧	اعدادي		
٠	٠	٠	٠	٠	٠	٠	٠	٠	٠	٠	٠	ابتدائي- اعدادي		
٠	٠	٠	٠	٠	٠	٠	٠	٠	١٢	١٧	١	اعدادي- ثانوي		
٠	٠	٠	٠	٠	٠	٠	٠	٠	٦٩٨	٦٣	٢	الثانوى العام		
٠	٠	٠	٠	٠	٠	٠	٠	٠	٦٣٢١	١٤٥	٥	مراحل متعددة		
٠	٠	٠	٠	٠	٠	٠	٠	٠	٨٠٣	٤٠	٣	أساسي	الساحل	
٠	٠	٠	٠	٠	٠	٠	٠	٠	٠	٠	٠	رياض الأطفال		
٠	٠	٠	٠	٠	٠	٠	٠	٠	٢٠٨٤٩	٥٧٥	٣٥	ابتدائي		
٠	٠	٠	٠	٠	٠	٠	٠	٠	٩١٩٤	٣١٦	١٥	اعدادي		
٠	٠	٠	٠	٠	٠	٠	٠	٠	٠	٠	٠	ابتدائي- اعدادي		
٠	٠	٠	٠	٠	٠	٠	٠	٠	٠	٠	٠	اعدادي- ثانوي		
٠	٠	٠	٠	٠	٠	٠	٠	٠	٥٧٨٥	٢٣٦	٦	الثانوى العام		
٠	٠	٠	٠	٠	٠	٠	٠	٠	١٧٩٢٤	٤٤١	١١	مراحل متعددة		
٠	٠	٠	٠	٠	٠	٠	٠	٠	٤٥٤٨	١٠٦	٣	أساسي	روض الفرج	الشمالية
٠	٠	٠	٠	٠	٠	٠	٠	٠	٦٧	٤	١	رياض الأطفال		
٠	٠	٠	٠	٠	٠	٠	٠	٠	٨٣٥٠	٣٢٨	٢٤	ابتدائي		
٠	٠	٠	٠	٠	٠	٠	٠	٠	٤٧٩٣	٢٠٤	١٢	اعدادي		
٠	٠	٠	٠	٠	٠	٠	٠	٠	٠	٠	٠	ابتدائي- اعدادي		
٠	٠	٠	٠	٠	٠	٠	٠	٠	٠	٠	٠	اعدادي- ثانوي		
٠	٠	٠	٠	٠	٠	٠	٠	٠	٦٥٣٥	٢٤٣	٧	الثانوى العام		
٠	٠	٠	٠	٠	٠	٠	٠	٠	٩١٣٨	٣٠٩	٧	مراحل متعددة		
٠	٠	٠	٠	٠	٠	٠	٠	٠	١٤٨٨٣	٤١٤	١٥	أساسي	الزيتون	
٠	٠	٠	٠	٠	٠	٠	٠	٠	٧٨١	١٦	١	رياض الأطفال		
٠	٠	٠	٠	٠	٠	٠	٠	٠	١٣٧٤٢	٢٨٥	٢٠	ابتدائي		
٠	٠	٠	٠	٠	٠	٠	٠	٠	٨٨٢٤	٢٤٤	٩	اعدادي		
٠	٠	٠	٠	٠	٠	٠	٠	٠	٠	٠	٠	ابتدائي- اعدادي		
٠	٠	٠	٠	٠	٠	٠	٠	٠	١٢٠٧	٢٨	١	اعدادي- ثانوي		
٠	٠	٠	٠	٠	٠	٠	٠	٠	٩١١٣	٢٥٥	٦	الثانوى العام		
٠	٠	٠	٠	٠	٠	٠	٠	٠	١٧٢٠٧	٤٨٤	١٥	مراحل متعددة		
٠	٠	٠	٠	٠	٠	٠	٠	٠	١٢٥٣	٥٠	٢	أساسي	الاميرية	
٠	٠	٠	٠	٠	٠	٠	٠	٠	٠	٠	٠	رياض الأطفال		
٠	٠	٠	٠	٠	٠	٠	٠	٠	٨٠٤٦	٢٢٢	٨	ابتدائي		
٠	٠	٠	٠	٠	٠	٠	٠	٠	٣٤٧٢	١١١	٤	اعدادي		
٠	٠	٠	٠	٠	٠	٠	٠	٠	٠	٠	٠	ابتدائي- اعدادي		
٠	٠	٠	٠	٠	٠	٠	٠	٠	١٢١٤	٢٥	١	اعدادي- ثانوي		
٠	٠	٠	٠	٠	٠	٠	٠	٠	٣٨٣٩	١٣٣	٣	الثانوى العام		
٠	٠	٠	٠	٠	٠	٠	٠	٠	٤٢٥٧	٧٧	٢	مراحل متعددة		

١- تابع: بيان الإبنية التعليمية للمدارس بالمحافظة طبقا للمراحل الدراسية بالتعليم العام :

مباني تحت الإحلال والتجديد			مباني آيلة للسقوط			مباني تحت الانشاء			ابنيه صالحة			المراحل الدراسية	الإدارات التعليمية	المنطقة
عدد التلاميذ	عدد الفصول	عدد المباني	عدد التلاميذ	عدد الفصول	عدد المباني	عدد التلاميذ	عدد الفصول	عدد المباني	عدد التلاميذ	عدد الفصول	عدد المباني			
٠	٠	٠	٠	٠	٠	٠	٠	٠	٩١١٩	٣١٣	٩	أساسي	حدائق القبة	
٠	٠	٠	٠	٠	٠	٠	٠	٠	٠	٠	٠	رياض الأطفال		
٠	٠	٠	٠	٠	٠	٠	٠	٠	٢٠١٢١	٥٣٠	٢٨	ابتدائي		
٠	٠	٠	٠	٠	٠	٠	٠	٠	٩٦٣١	٢٥٧	١٠	اعدادي		
٠	٠	٠	٠	٠	٠	٠	٠	٠	٠	٠	٠	ابتدائي- اعدادي		
٠	٠	٠	٠	٠	٠	٠	٠	٠	٠	٠	٠	اعدادي- ثانوي		
٠	٠	٠	٠	٠	٠	٠	٠	٠	٥١٧٣	١٤٥	٥	الثانوى العام		
٠	٠	٠	٠	٠	٠	٠	٠	٠	١٢١٩١	٣٠٣	٩	مراحل متعددة		
٠	٠	٠	٠	٠	٠	٠	٠	٠	٥٤٧٩	١٦٢	٦	أساسي	الشرابية	الشمالية
٠	٠	٠	٠	٠	٠	٠	٠	٠	٠	٠	٠	رياض الأطفال		
٠	٠	٠	٠	٠	٠	٠	٠	٠	١٢٠٠١	٢٩٦	١٥	ابتدائي		
٠	٠	٠	٠	٠	٠	٠	٠	٠	٦٥٨٩	١٣٥	٦	اعدادي		
٠	٠	٠	٠	٠	٠	٠	٠	٠	٠	٠	٠	ابتدائي- اعدادي		
٠	٠	٠	٠	٠	٠	٠	٠	٠	٠	٠	٠	اعدادي- ثانوي		
٠	٠	٠	٠	٠	٠	٠	٠	٠	٢٦٦٢	٩٠	٣	الثانوى العام		
٠	٠	٠	٠	٠	٠	٠	٠	٠	٢٥٤٢	١٠٢	٤	مراحل متعددة		
٠	٠	٠	٠	٠	٠	٠	٠	٠	٠	٠	٠	أساسي	الزاوية الحمراء	
٠	٠	٠	٠	٠	٠	٠	٠	٠	٠	٠	٠	رياض الأطفال		
٠	٠	٠	٠	٠	٠	٠	٠	٠	١٩٧٩٤	٤٥٥	١٩	ابتدائي		
٠	٠	٠	٠	٠	٠	٠	٠	٠	٩٤٧٥	٢٧٥	٩	اعدادي		
٠	٠	٠	٠	٠	٠	٠	٠	٠	٠	٠	٠	ابتدائي- اعدادي		
٠	٠	٠	٠	٠	٠	٠	٠	٠	٠	٠	٠	اعدادي- ثانوي		
٠	٠	٠	٠	٠	٠	٠	٠	٠	٢٧٤٥	٦٧	٢	الثانوى العام		
٠	٠	٠	٠	٠	٠	٠	٠	٠	٢٠٦٦	٥٦	١	مراحل متعددة		
٠	٠	٠	٠	٠	٠	٠	٠	٠	٤٠١٧٨	١٢٣٩	٤٥	أساسي	الإجمالي	
٠	٠	٠	٠	٠	٠	٠	٠	٠	٨٤٨	٢٠	٢	رياض الأطفال		
٠	٠	٠	٠	٠	٠	٠	٠	٠	١٠٦٩٢٥	٢٨٢٤	١٥٩	ابتدائي		
٠	٠	٠	٠	٠	٠	٠	٠	٠	٥٦٢٥٢	١٧٠٤	٧٢	اعدادي		
٠	٠	٠	٠	٠	٠	٠	٠	٠	٠	٠	٠	ابتدائي- اعدادي		
٠	٠	٠	٠	٠	٠	٠	٠	٠	٢٤٣٣	٧٠	٣	اعدادي- ثانوي		
٠	٠	٠	٠	٠	٠	٠	٠	٠	٣٦٥٥٠	١٢٣٢	٣٤	الثانوى العام		
٠	٠	٠	٠	٠	٠	٠	٠	٠	٧١٦٤٦	١٩١٧	٥٤	مراحل متعددة		

١- تابع: بيان الإبنية التعليمية للمدارس بالمحافظة طبقاً للمراحل الدراسية بالتعليم العام :

مباني تحت الإحلال والتجديد			مباني آيلة للسقوط			مباني تحت الإنشاء			ابنية صالحة			المراحل الدراسية	الإدارات التعليمية	المنطقة
عدد التلاميذ	عدد الفصول	عدد المباني	عدد التلاميذ	عدد الفصول	عدد المباني	عدد التلاميذ	عدد الفصول	عدد المباني	عدد التلاميذ	عدد الفصول	عدد المباني			
٠	٠	٠	٠	٠	٠	٠	٠	٠	٥٩٧٠	١١١	٦	اساسي	السيدة زينب	
٠	٠	٠	٠	٠	٠	٠	٠	٠	٠	٠	٠	رياض الاطفال		
٠	٠	٠	٠	٠	٠	٠	٠	٠	١١٥٤٤	٣٨٧	٢٥	ابتدائي		
٠	٠	٠	٠	٠	٠	٠	٠	٠	٦٥٩٩	٢٦٣	١٢	اعدادي		
٠	٠	٠	٠	٠	٠	٠	٠	٠	٦٥٨١	٢٢١	٩	الثانوى العام		
٠	٠	٠	٠	٠	٠	٠	٠	٠	٠	٠	٠	ابتدائي- اعدادي		
٠	٠	٠	٠	٠	٠	٠	٠	٠	٠	٠	٠	اعدادي- ثانوي		
٠	٠	٠	٠	٠	٠	٠	٠	٠	٤١٨٢	١٥٣	٤	مراحل متعددة		
٠	٠	٠	٠	٠	٠	٠	٠	٠	٨٧٢	٤٢	٢	اساسي	الخليفة	
٠	٠	٠	٠	٠	٠	٠	٠	٠	٠	٠	٠	رياض الاطفال		
٠	٠	٠	٠	٠	١	٠	٠	٠	٩١٨٦	٢٢٩	١٦	ابتدائي		
٠	٠	٠	٠	٠	١	٠	٠	٠	٣٩١١	١٧٩	٧	اعدادي		
٠	٠	٠	٠	٠	٠	٠	٠	٠	٣٠٣٦	١٣٩	٥	الثانوى العام		
٠	٠	٠	٠	٠	٠	٠	٠	٠	٠	٠	٠	ابتدائي- اعدادي		
٠	٠	٠	٠	٠	٠	٠	٠	٠	٠	٠	٠	اعدادي- ثانوي		
٠	٠	٠	٠	٠	٠	٠	٠	٠	٢٤٧٢	٧٨	٢	مراحل متعددة		
٠	٠	٠	٠	٠	٠	٠	٠	٠	٧٣٧٩	٣١٠	٨	اساسي	المقطم الجنوبية	
٠	٠	٠	٠	٠	٠	٠	٠	٠	٠	٠	٠	رياض الاطفال		
٠	٠	٠	٠	٠	٠	٠	٠	٠	١٦٧١٦	٢٨٥	٦	ابتدائي		
٠	٠	٠	٠	٠	٠	٠	٠	٠	٧٨٠٦	١٦٦	٤	اعدادي		
٠	٠	٠	٠	٠	٠	٠	٠	٠	١٤١١	٦٤	٣	الثانوى العام		
٠	٠	٠	٠	٠	٠	٠	٠	٠	٠	٠	٠	ابتدائي- اعدادي		
٠	٠	٠	٠	٠	٠	٠	٠	٠	٠	٠	٠	اعدادي- ثانوي		
٠	٠	٠	٠	٠	٠	٠	٠	٠	٣١٤٤٥	٩١٦	٣٢	مراحل متعددة		
٠	٠	٠	٠	٠	٠	٠	٠	٠	٢٦٠٦	١٠٥	٢	اساسي	مصر القديمة	
٠	٠	٠	٠	٠	٠	٠	٠	٠	٠	٠	٠	رياض الاطفال		
٠	٠	٠	٠	٠	١	٠	٠	٠	٢١٢٧٧	٥٢٨	٢٥	ابتدائي		
٠	٠	٠	٠	٠	١	٠	٠	٠	١٥٩٥٥	٤٤٠	١٧	اعدادي		
٠	٠	٠	٠	٠	٠	٠	٠	٠	٧٠٩٩	٢٠٨	٨	الثانوى العام		
٠	٠	٠	٠	٠	٠	٠	٠	٠	٠	٠	٠	ابتدائي- اعدادي		
٠	٠	٠	٠	٠	٠	٠	٠	٠	٠	٠	٠	اعدادي- ثانوي		
٠	٠	٠	٠	٠	٠	٠	٠	٠	١٣٠٥٣	٣٧١	١٠	مراحل متعددة		
٠	٠	٠	٠	٠	٠	٠	٠	٠	١٠٦٦٧	٣٠٣	٨	اساسي	البساتين	
٠	٠	٠	٠	٠	٠	٠	٠	٠	٠	٠	٠	رياض الاطفال		
٠	٠	٠	٠	٠	٠	٠	٠	٠	٤١٢٦٨	٤٢٤	١٨	ابتدائي		
٠	٠	٠	٠	٠	٠	٠	٠	٠	١٠٧٧٨	١٩٥	٨	اعدادي		
٠	٠	٠	٠	٠	٠	٠	٠	٠	٤٨٠٤	١٤٧	٥	الثانوى العام		
٠	٠	٠	٠	٠	٠	٠	٠	٠	٠	٠	٠	ابتدائي- اعدادي		
٠	٠	٠	٠	٠	٠	٠	٠	٠	٤٨٢	٠	١	اعدادي- ثانوي		
٠	٠	٠	٠	٠	٠	٠	٠	٠	٣٩٨٩٦	١١٥٤	٣٥	مراحل متعددة		

١- تابع: بيان الإبنية التعليمية للمدارس بالمحافظة طبقاً للمراحل الدراسية بالتعليم العام :

مباني تحت الإحلال والتجديد			مباني آيلة للسقوط			مباني تحت الإنشاء			ابنيه صالحة			المراحل الدراسية	الإدارات التعليمية	المنطقة
عدد التلاميذ	عدد الفصول	عدد المباني	عدد التلاميذ	عدد الفصول	عدد المباني	عدد التلاميذ	عدد الفصول	عدد المباني	عدد التلاميذ	عدد الفصول	عدد المباني			
٠	٠	٠	٠	٠	٠	٠	٠	٠	٢٠٩٣٦	٥٣٢	١٧	اساسي	دار السلام	
٠	٠	٠	٠	٠	٠	٠	٠	٠	٠	٠	٠	رياض الاطفال		
٠	٠	٠	٠	٠	٠	٠	٠	٠	٣٧٥٨٨	٣٣٩	١٠	ابتدائي		
٠	٠	٠	٠	٠	٠	٠	٠	٠	٩٢١٥	١٥٢	٣	اعدادي		
٠	٠	٠	٠	٠	٠	٠	٠	٠	٢٨٧١	٦٠	١	الثانوى العام		
٠	٠	٠	٠	٠	٠	٠	٠	٠	٠	٠	٠	ابتدائي- اعدادي		
٠	٠	٠	٠	٠	٠	٠	٠	٠	٠	٠	٠	اعدادي- ثانوي		
٠	٠	٠	٠	٠	٠	٠	٠	٠	٤٧٦٦	٩٩	٢	مراحل متعددة		
٠	٠	٠	٠	٠	٠	٠	٠	٠	٦٩١٠	١٨٦	٦	اساسي	المعادى	
٠	٠	٠	٠	٠	٠	٠	٠	٠	٠	٠	٠	رياض الاطفال		
٠	٠	٠	٠	٠	٠	٠	٠	٠	١٥٢١٩	٢٢١	٨	ابتدائي		
٠	٠	٠	٠	٠	٠	٠	٠	٠	٨٥٤٤	٩٨	٥	اعدادي		
٠	٠	٠	٠	٠	٠	٠	٠	٠	٠	٠	٠	ابتدائي- اعدادي		
٠	٠	٠	٠	٠	٠	٠	٠	٠	٠	٠	٠	اعدادي- ثانوي		
٠	٠	٠	٠	٠	٠	٠	٠	٠	٥٢٩٨	١٦٥	٦	الثانوى العام		
٠	٠	٠	٠	٠	٠	٠	٠	٠	١٣٠٠٠	٣٤٢	٨	مراحل متعددة		
٠	٠	٠	٠	٠	٠	٠	٠	٠	٢٣٧٨٢	٥١٩	١٨	اساسي	حلوان	الجنوبية
٠	٠	٠	٠	٠	٠	٠	٠	٠	٠	٠	٠	رياض الاطفال		
٠	٠	١	٠	٠	٠	٠	٠	١	٥٩٣٧٣	١١٣٧	٣٨	ابتدائي		
٠	٠	٠	٠	٠	٠	٠	٠	٠	١٧٩٠٧	٣٨٠	١٦	اعدادي		
٠	٠	٠	٠	٠	٠	٠	٠	٠	٠	٠	٠	ابتدائي- اعدادي		
٠	٠	٠	٠	٠	٠	٠	٠	٠	٤٦٠١	٩٤	٢	اعدادي/ ثانوي		
٠	٠	٠	٠	٠	٠	٠	٠	١	٦٣٠٥	١٨٧	٥	الثانوى العام		
٠	٠	١	٠	٠	٠	٠	٠	٠	٣٧٣٨٨	١٢١٥	٢٧	المراحل المتعددة		
٠	٠	٠	٠	٠	٠	٠	٠	٠	١٨٦٨٧	٣٤٦	١٠	اساسي	المعصرة	
٠	٠	٠	٠	٠	٠	٠	٠	٠	٢٨٦	٢٤	١	رياض الاطفال		
٠	٠	٠	٠	٠	٠	٠	٠	٠	٢٤١٩٦	٢٣٢	١٣	ابتدائي		
٠	٠	٠	٠	٠	٠	٠	٠	٠	٥٦٨٩	٨٨	٤	اعدادي		
٠	٠	٠	٠	٠	٠	٠	٠	٠	٠	٠	٠	ابتدائي- اعدادي		
٠	٠	٠	٠	٠	٠	٠	٠	٠	٤٨٩٩	٩٢	٢	اعدادي/ ثانوي		
٠	٠	٠	٠	٠	٠	٠	٠	٠	٣٧٠٨	٨٧	٣	الثانوى العام		
٠	٠	٠	٠	٠	٠	٠	٠	٠	١٠٨٤٧	٢٦٥	٦	المراحل المتعددة		
٠	٠	٠	٠	٠	٠	٠	٠	٠	٢٤٨٧	٥٣	١	اساسي	طره	
٠	٠	٠	٠	٠	٠	٠	٠	٠	٠	٠	٠	رياض الاطفال		
٠	٠	٠	٠	٠	٠	٠	٠	٠	١٢٨٣٨	١٧٦	٩	ابتدائي		
٠	٠	٠	٠	٠	٠	٠	٠	٠	٢٨	٦	١	اعدادي		
٠	٠	٠	٠	٠	٠	٠	٠	٠	٠	٠	٠	ابتدائي- اعدادي		
٠	٠	٠	٠	٠	٠	٠	٠	٠	٣٤٧٨	٦٠	١	اعدادي/ ثانوي		
٠	٠	٠	٠	٠	٠	٠	٠	٠	٩٣١	٢٣	٢	الثانوى العام		
٠	٠	٠	٠	٠	٠	٠	٠	٠	١١٥٢٦	٤٥١	١٠	المراحل المتعددة		

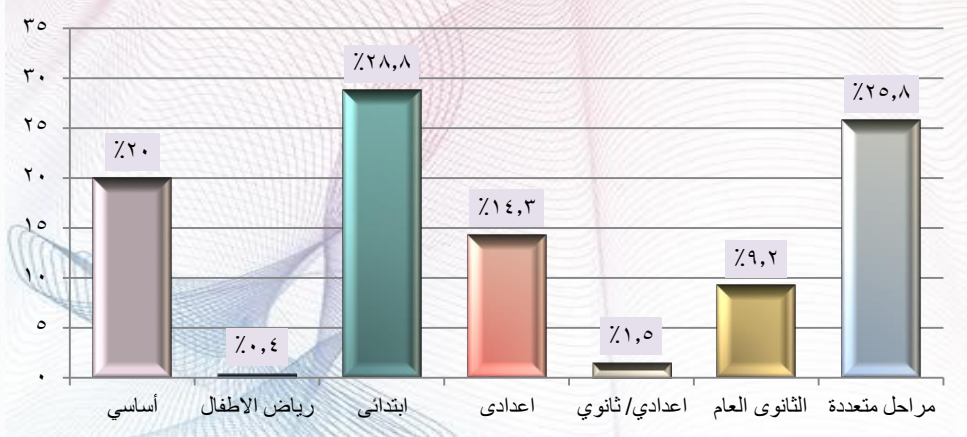
١- تابع: بيان الإبنية التعليمية للمدارس بالمحافظة طبقاً للمراحل الدراسية بالتعليم العام :

مباني تحت الإحلال والتجديد			مباني آيلة للسقوط			مباني تحت الإنشاء			ابنيه صالحة			المراحل الدراسية	الإدارات التعليمية	المنطقة
عدد التلاميذ	عدد الفصول	عدد المباني	عدد التلاميذ	عدد الفصول	عدد المباني	عدد التلاميذ	عدد الفصول	عدد المباني	عدد التلاميذ	عدد الفصول	عدد المباني			
٠	٠	٠	٠	٠	٠	٠	٠	٠	٠	٠	٠	اساسي	التبين	الجنوبية
٠	٠	٠	٠	٠	٠	٠	٠	٠	٠	٠	٠	رياض الاطفال		
٠	٠	٠	٠	٠	٠	٠	٠	٠	١٤٠٩١	٢٦٤	٧	ابتدائي		
٠	٠	٠	٠	٠	٠	٠	٠	٠	٥٩٩٠	١٣٦	٤	اعدادي		
٠	٠	٠	٠	٠	٠	٠	٠	٠	٠	٠	٠	ابتدائي- اعدادي		
٠	٠	٠	٠	٠	٠	٠	٠	٠	٠	٠	٠	اعدادي/ ثانوي		
٠	٠	٠	٠	٠	٠	٠	٠	٠	١٧٨٠	٤٥	٢	الثانوى العلم		
٠	٠	٠	٠	٠	٠	٠	٠	٠	١٦٦٠	٢٨	١	المراحل المتعددة		
٠	٠	١	٠	٠	٠	٠	٠	٠	١٥٥٧٦	٥٣٣	١٥	اساسي		
٠	٠	٠	٠	٠	٠	٠	٠	٠	٠	٠	٠	رياض الاطفال		
٠	٠	٠	٠	٠	٠	٠	٠	٠	٣٠٦٣	١١١	٤	ابتدائي	١٥-مايو	
٠	٠	٠	٠	٠	٠	٠	٠	٠	١٠٧٧	٧٠	٣	اعدادي		
٠	٠	٠	٠	٠	٠	٠	٠	٠	٠	٠	٠	ابتدائي- اعدادي		
٠	٠	٠	٠	٠	٠	٠	٠	٠	٠	٠	٠	اعدادي/ ثانوي		
٠	٠	٠	٠	٠	٠	٠	٠	٠	٢٤٧٠	١٦٠	٥	الثانوى العلم		
٠	٠	٠	٠	٠	٠	٠	٠	٠	١٤٧٧٨	٣٥١	١١	المراحل المتعددة		
٠	٠	١	٠	٠	٠	٠	٠	٠	١١٥٨٧٢	٣٠٤٠	٩٣	اساسي		
٠	٠	٠	٠	٠	٠	٠	٠	٠	٢٨٦	٢٤	١	رياض الاطفال	الإجمالي	
٠	٠	١	٠	٠	٢	٠	٠	١	٢٦٦٣٥٩	٤٣٣٣	١٧٩	ابتدائي		
٠	٠	٠	٠	٠	٢	٠	٠	٠	٩٣٤٩٩	٢١٧٣	٨٤	اعدادي		
٠	٠	٠	٠	٠	٠	٠	٠	٠	٢٥٨٠٢	٠	٠	ابتدائي- اعدادي		
٠	٠	٠	٠	٠	٠	٠	٠	٠	١٢٩٧٨	٢٤٦	٦	اعدادي/ ثانوي		
٠	٠	٠	٠	٠	٠	٠	٠	١	٢٠٩٧٤	١٥٠٦	٥٤	الثانوى العلم		
٠	٠	١	٠	٠	٠	٠	٠	٠	١٨٥٠١٣	٥٤٢٣	١٤٨	المراحل المتعددة		
٠	٠	٠	٠	٠	٠	٠	٠	٠	١٩١٢٥	٣٦٩	٩	اساسي	القاهرة الجديدة	المدن الجديدة
٠	٠	٠	٠	٠	٠	٠	٠	٠	٠	٠	٠	رياض الاطفال		
٠	٠	٠	٠	٠	٠	٠	٠	٠	٠	٠	٠	ابتدائي		
٠	٠	٠	٠	٠	٠	٠	٠	٠	٠	٠	٠	اعدادي		
٠	٠	٠	٠	٠	٠	٠	٠	٠	٠	٠	٠	ابتدائي- اعدادي		
٠	٠	٠	٠	٠	٠	٠	٠	٠	٤٤٥٣	١٣١	٥	اعدادي/ ثانوي		
٠	٠	٠	٠	٠	٠	٠	٠	٠	٥٠٤	٢٨	٢	الثانوى العلم		
٠	٠	٠	٠	٠	٠	٠	٠	٠	٦٥٩٧٥	٢٥٦١	٧٣	مراحل متعددة	مدينة بدر	
٠	٠	٠	٠	٠	٠	٠	٠	٢	١٧٥٩٣	٥٦٤	١٥	اساسي		
٠	٠	٠	٠	٠	٠	٠	٠	٠	٠	٠	٠	رياض الاطفال		
٠	٠	٠	٠	٠	٠	٠	٠	٠	٠	٠	٠	ابتدائي		
٠	٠	٠	٠	٠	٠	٠	٠	٠	٠	٠	٠	اعدادي		
٠	٠	٠	٠	٠	٠	٠	٠	٠	٠	٠	٠	ابتدائي- اعدادي		
٠	٠	٠	٠	٠	٠	٠	٠	٠	٠	٠	٠	اعدادي/ ثانوي		
٠	٠	٠	٠	٠	٠	٠	٠	٠	١٢٥٦	٨٦	٢	الثانوى العلم		
٠	٠	٠	٠	٠	٠	٠	٠	٠	٦٥٨٨	٣٩٥	١١	مراحل متعددة		

١- تابع: بيان الإبنية التعليمية للمدارس بالمحافظة طبقاً للمراحل الدراسية بالتعليم العام :

مباني تحت الإحلال والتجديد			مباني آيلة للسقوط			مباني تحت الإنشاء			إبنية صالحة			المراحل الدراسية	الإدارات التعليمية	المنطقة
عدد التلاميذ	عدد الفصول	عدد المباني	عدد التلاميذ	عدد الفصول	عدد المباني	عدد التلاميذ	عدد الفصول	عدد المباني	عدد التلاميذ	عدد الفصول	عدد المباني			
٠	٠	٠	٠	٠	٠	٠	٠	٠	٧٥٦٩	١٥٥	٦	اساسي	شروق	المدن الجديدة
٠	٠	٠	٠	٠	٠	٠	٠	٠	٠	٠	٠	رياض الاطفال		
٠	٠	٠	٠	٠	٠	٠	٠	٠	١٦٥	٨	٢	ابتدائي		
٠	٠	٠	٠	٠	٠	٠	٠	٠	٠	٠	١	اعدادي		
٠	٠	٠	٠	٠	٠	٠	٠	٠	٠	٠	٠	ابتدائي- اعدادي		
٠	٠	٠	٠	٠	٠	٠	٠	٠	٠	٠	٠	اعدادي/ ثانوي		
٠	٠	٠	٠	٠	٠	٠	٠	٠	٠	٠	٠	الثانوى العام		
٠	٠	٠	٠	٠	٠	٠	٠	٠	٢٦١٢٧	٦١٦	٢٣	مراحل متعددة		
٠	٠	٠	٠	٠	٠	٠	٠	٢	٤٤٢٨٧	١٠٨٨	٣٠	اساسي	الاجمالي	
٠	٠	٠	٠	٠	٠	٠	٠	٠	٠	٠	٠	رياض الاطفال		
٠	٠	٠	٠	٠	٠	٠	٠	٠	١٦٥	٨	٢	ابتدائي		
٠	٠	٠	٠	٠	٠	٠	٠	٠	٠	٠	١	اعدادي		
٠	٠	٠	٠	٠	٠	٠	٠	٠	٠	٠	٠	ابتدائي- اعدادي		
٠	٠	٠	٠	٠	٠	٠	٠	٠	٤٤٥٣	١٣١	٥	اعدادي/ ثانوي		
٠	٠	٠	٠	٠	٠	٠	٠	٠	١٧٦٠	١١٤	٤	الثانوى العام		
٠	٠	٠	٠	٠	٠	٠	٠	٠	٩٨٦٩٠	٣٥٧٢	١٠٧	مراحل متعددة		
٠	٠	١	٠	٠	٠	٠	٠	٤	٤٦٢٤٧٩	١١٢٤٧	٣٧٨	أساسي	إجمالي المحافظة	
٠	٠	١	٠	٠	٠	٠	٠	٠	٢٠٤١	٨٣	٨	رياض الاطفال		
٠	٠	١	٠	٠	٢	٠	٠	٢	٦٥٢١٥٩	١١٩٥٧	٥٤٥	ابتدائي		
٠	٠	٠	٠	٠	٣	٠	٠	٢	٢٦٩٦٢٩	٦٣٣٩	٢٧٠	اعدادي		
٠	٠	٠	٠	٠	٠	٠	٠	٠	٢٥٨٠٢	٠	٠	ابتدائي- اعدادي		
٠	٠	٠	٠	٠	٠	٠	٠	٠	٣٣٢٢٠	٧٥٣	٢٨	اعدادي/ ثانوي		
٠	٠	٠	٠	٠	٠	٠	٠	١	١٣٤٢٢٩	٤٩٣٠	١٧٤	الثانوى العام		
٠	٠	١	٠	٠	٠	٠	٠	٠	٥٩٦٥٣٢	١٩٢٤٨	٤٨٨	مراحل متعددة		

رسم بياني يوضح
نسبة توزيع الأبنية التعليمية الصالحة طبقا
للمراحل التعليمية بالمحافظة



التعليق :

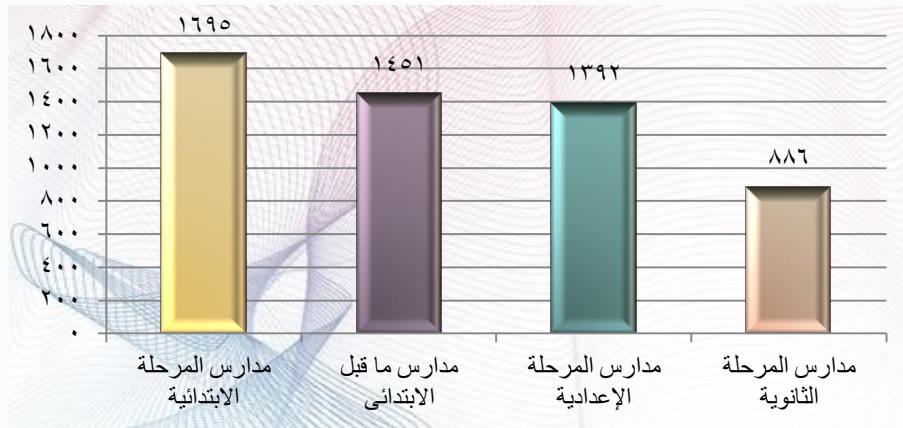
- بلغ عدد الأبنية التعليمية الصالحة خلال عام ٢٠٢٢/٢٠٢٣ (١٨٩١) مبنى بمحافظة القاهرة.
- أكبر نسبة من الأبنية التعليمية الصالحة يوجد بمرحلة التعليم الابتدائي بنسبة (٢٨.٨%)، يليها الأبنية بالمراحل المتعددة بنسبة (٢٥.٨%)، ثم أبنية التعليم الأساسي بنسبة (٢٠%) وذلك من إجمالي عدد الأبنية التعليمية الصالحة بالمحافظة.
- أقل عدد من الأبنية التعليمية الصالحة يوجد بمرحلة رياض الأطفال بنسبة (٠.٤%)، يليها مرحلة الثانوي العام بنسبة (٩.٢%) يليهما أبنية التعليم الإعدادي - الثانوي بنسبة (١.٥%) ثم أبنية التعليم الإعدادي بنسبة (١٤.٣%) وذلك من إجمالي عدد الأبنية التعليمية الصالحة بالمحافظة.

٢ - توزيع الخدمة التعليمية على المستويات الإدارية بالمحافظة

المستويات الإدارية	مدارس ما قبل الابتدائي	مدارس المرحلة الابتدائية	مدارس المرحلة الإعدادية	مدارس المرحلة الثانوية
مدن	١٤٥١	١٦٩٥	١٣٩٢	٨٨٦
إجمالي المحافظة	١٤٥١	١٦٩٥	١٣٩٢	٨٨٦

مصدر البيان : مديرية التربية والتعليم

تاريخ البيان ٢٠٢٤/٣/١١

رسم بياني يوضح
توزيع الخدمة التعليمية على المستويات الإدارية بالمحافظة

التعليق :

- أعلى توزيع للخدمات التعليمية كان لمدارس المرحلة الابتدائية حيث بلغت (١٦٩٥) مدرسة، يليها مدارس المرحلة ما قبل الابتدائية بعدد (١٤٥١) وذلك على المستويات الإدارية بالمحافظة.
- أقل توزيع للخدمات التعليمية كان لمدارس المرحلة الثانوية حيث بلغت (٨٨٦) مدرسة، يليها مدارس المرحلة الإعدادية بعدد (١٣٩٢) مدرسة وذلك على مستوى المحافظة.

٣- القرى غير المتوفرة بها خدمات تعليمية

الحي	القرية	تعداد السكان	مسافة أقرب مدرسة ابتدائي	مسافة أقرب مدرسة إعدادي	مسافة أقرب مدرسة ثانوي
لا يوجد قرى بمحافظة القاهرة					

٤- المدارس الفنية المطورة

مجالات التطوير		الجهات القائمة بالتطوير			إجمالي عدد الملحقين			عدد المدارس المطورة				الحي
إمكانيات	مناهج	مشترك	خاص	حكومي	إجمالي	إناث	ذكور	إجمالي	أخرى	تجارى	زراعي	
لا يوجد												

٥ - تطور عدد المدارس التعاونية طبقا لمراحل التعليم :

عام ٢٠٢٢/٢٠٢١	عام ٢٠٢١/٢٠٢٠	عام ٢٠٢٠/٢٠١٩	المراحل
لا يوجد مدارس تعاونية بالمحافظة			مرحلة رياض الأطفال
			الابتدائي
			الإعدادي
			الثانوي

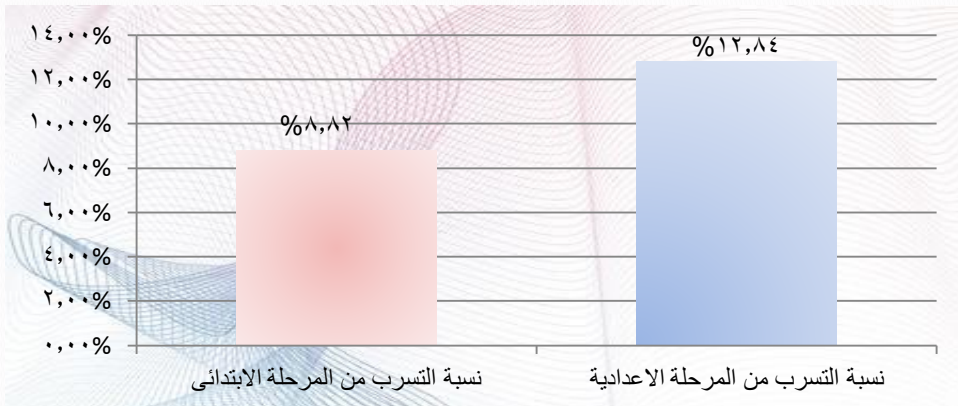
٦- نسب التسرب في التعليم العام بالمحافظة

إجمالي	البيان
٨,٨٢%	نسبة التسرب من المرحلة الابتدائي
١٢,٨٤%	نسبة التسرب من المرحلة الاعدادية

تاريخ البيان ٢٠٢٤/٣/١١

مصدر البيان : مديرية التربية والتعليم

رسم بياني يوضح نسبة التسرب بالتعليم العام



التعليق :

➤ بلغت نسب التسرب بالمرحلة الابتدائية (٨,٨٢%) ، وبالمرحلة الإعدادية (١٢,٨٤%).

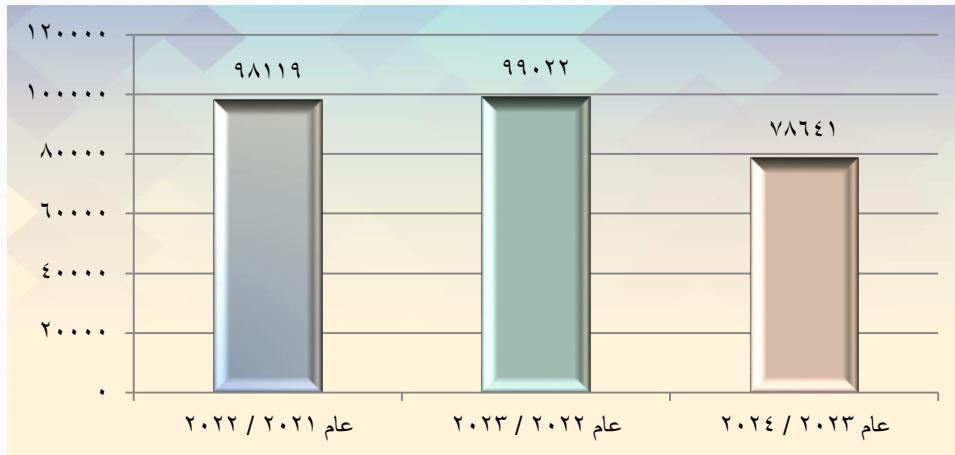
ثانياً: التعليم (المدرسين)

١- تطور عدد المدرسين بالتعليم العام

عام ٢٠٢٣ / ٢٠٢٤			عام ٢٠٢٢ / ٢٠٢٣			عام ٢٠٢١ / ٢٠٢٢			المراحل
عدد المدرسين	نسب الفصل من المدرسين	نسب المدرس من التلاميذ	عدد المدرسين	نسب الفصل من المدرسين	نسب المدرس من التلاميذ	عدد المدرسين	نسب الفصل من المدرسين	نسب المدرس من التلاميذ	
٨٣٧٢	١	٢١	٥٨	١	٣٠٢٥	٢٠	٢	٨٦٦٠	ما قبل الابتدائي
٢٧٦١٧	١	٤٦	٣٢	١	٣٩٩٢٤	٣١	١	٤١٠٠٦	الابتدائي
٢١٥٦٣	١	٢٨	٣٠	٢	٢٠٤١٦	٢٥	٢	٢٣٤٧٢	الإعدادي
١١٨٣٣	١	٢٦	٢٥	١	١٢١٧٤	٢١	٢	١٣٩٣٧	الثانوي العام
٨١١١	١	٢٠	٧	٥	٢٢١٠٣	١٦	٢	٩٦٤٥	ثانوي فنى
١٠٢٢	١	٥	٥	٢	١٢١٨	٥	٢	١٢٦٧	تربية خاصة
٥١	١	١٩	٢٣	١	٣٦	٢٠	٢	٤٥	ذات الفصل الواحد
١	١	١٩	١٩	١	١	١١	١	١	صديقة الأطفال
٧١	١	٢٩	١٦	١	١٢٥	٢٢	٢	٨٦	المجتمع
٧٨٦٤١	٦	٢١٤	٢٦	٢	٩٩٠٢٢	٢٥	٢	٩٨١١٩	الإجمالي

مصدر البيان : مديرية التربية والتعليم

تاريخ البيان : ٢٠٢٤/٤/١

رسم بياني يوضح
تطور عدد المدرسين بالتعليم العام

التعليق :

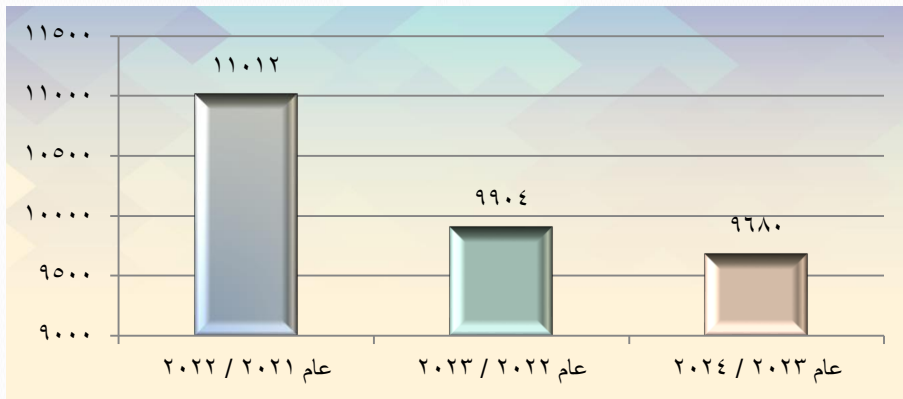
- باعتبار عام ٢٠٢٢/٢٠٢١ سنة أساس نجد ان :
- ارتفع عدد المدرسين بالتعليم العام عام ٢٠٢٣/٢٠٢٢ بنسبة (٠.٩%).
- انخفض عدد المدرسين بالتعليم العام عام ٢٠٢٤/٢٠٢٣ بنسبة (١٩.٩%).

٢- تطور عدد المدرسين بالتعليم الأزهرى

عام ٢٠٢٤ / ٢٠٢٣			عام ٢٠٢٣ / ٢٠٢٢			عام ٢٠٢٢ / ٢٠٢١			المراحل						
نصيب المدرس من التلاميذ	نصيب الفصل من المدرس	عدد المدرسين			نصيب المدرس من التلاميذ	نصيب الفصل من المدرس	عدد المدرسين			نصيب المدرس من التلاميذ	نصيب الفصل من المدرس	عدد المدرسين			
		جملة	إناث	ذكور			جملة	إناث				ذكور	جملة	إناث	ذكور
٢١	٢	٤٩٠١	٣٥٢٢	١٣٧٩	١٩	٢	٤٩٦٩	٣٤٥٣	١٥١٦	١٦	٢	٥٢٨٢	٣٦٨٢	١٦٠٠	الابتدائي
١٦	٣	٢٤٠٣	١٤٤٢	٩٦١	١٤	٣	٢٥٢٥	١٤٨٣	١٠٤٢	١١	٣	٢٨٥٨	١٦٧٨	١١٨٠	الإعدادي
١٢	٣	٢٣٣٨	١٣١٤	١٠٢٤	١٠	٣	٢٣٨٠	١٣٣٢	١٠٤٨	٩	٤	٢٨١٨	١٤٩٦	١٣٢٢	الثانوي العام
٥١	٢	٣٨	١٠	٢٨	٣٤	٢	٣٠	٠	٣٠	٢٦	٢	٥٤	١٧	٣٧	معاهد القراءات
١٦	٣	٩٦٨٠	٦٢٨٨	٣٣٩٢	١٣	٣	٩٩٠٤	٦٦٦٨	٣٦٣٦	١١	٢	١١٠١٢	٦٨٧٣	٤١٣٩	الإجمالي

تاريخ البيان : ٢٠٢٤/٣/١٠

مصدر البيان : مركز معلومات الإدارة المركزية للتعليم الأزهرى

رسم بياني يوضح
تطور عدد المدرسين بالتعليم الأزهرى

التعليق :

- باعتبار عام ٢٠٢٢/٢٠٢١ سنة أساس .
- انخفاض عدد المدرسين بالتعليم الأزهرى عامي (٢٠٢٣/٢٠٢٢) و (٢٠٢٤/٢٠٢٣) بنسبة (١٠%) و (١٢%) على الترتيب .

٣ - توزيع المدرسين طبقاً للتخصصات والمواد الدراسية

الإجمالي	أخرى		الماني		فرنسي		إنجليزي		رياضيات		عربي		المراحل التعليمية	
	اناث	ذكور	اناث	ذكور	اناث	ذكور	اناث	ذكور	اناث	ذكور	اناث	ذكور		
١٨٠٢١	٦٨٥٩	١٢٣٥٣	٣٢٠١	١٤	٢	١٠	٨	١٥٧٨	٧٦٠	١٠٩٤	١١٣٤	٢٩٧٢	١٧٥٤	ابتدائي
٨٤٨٦	٦٣٣٤	٥٠٤٢	٢٠٧١	٥٠	٢٣	٥٠	٤٩	١٠٣٨	١١٤٥	٦٥١	١٤٣٩	١٦٥٥	١٦٠٧	إعدادي
٦٠٥٠	٤٨٧٦	٣٨٤٧	٢١١٠	٢٢٠	٩٠	٣٢١	٣٣٩	٦٢٦	٧٠٤	٢٤٧	٧٨٥	٧٨٩	٨٤٨	ثانوي عام
٣٢٥٥٧	١٨٠٦٩	٢١٢٤٢	٧٣٨٢	٢٨٤	١١٥	٣٨١	٣٩٦	٣٢٤٢	٢٦٠٩	١٩٩٢	٣٣٥٨	٥٤١٦	٤٢٠٩	الإجمالي

مصدر البيان : مديرية التربية والتعليم

تاريخ البيان ٢٠٢٤/٣/١١

رسم بياني يوضح التوزيع النسبي للمدرسين طبقاً للتخصصات والمواد الدراسية



التعليق :

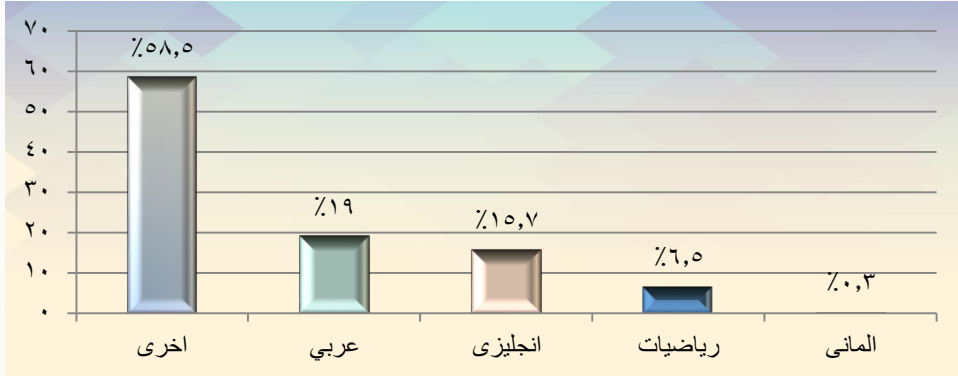
- التخصصات الأخرى من مدرسي المواد الدراسية بها أعلى نسبة من المدرسين وبلغ (٥٦.٥%) مدرس، يليهم مدرسي اللغة العربية بنسبة (١٩%) مدرس، يليهم مدرسي اللغة الإنجليزية بنسبة (١١.٦%).
 - اقل نسبة من المدرسين مدرسي اللغة الألمانية حيث بلغت نسبتهم (٠.٨%) مدرس ، يليهم مدرسي اللغة الفرنسية بنسبة (١.٥%) ، ثم مدرسي الرياضيات بنسبة (١٠.٦%).
- وذلك على مستوى المراحل التعليمية (ابتدائي - إعدادي - ثانوي عام).

٤- احتياجات التعليم من التخصصات المختلفة

المرحلة	عربي			رياضيات			انجليزي			فرنسي			الماني			اخرى			اجمالي		
	العدد اللازم	الموجود	العجز/ الزيادة	العدد اللازم	الموجود	العجز/ الزيادة	العدد اللازم	الموجود	العجز/ الزيادة	العدد اللازم	الموجود	العجز/ الزيادة	العدد اللازم	الموجود	العجز/ الزيادة	العدد اللازم	الموجود	العجز/ الزيادة	العدد اللازم	الموجود	العجز/ الزيادة
الابتدائي	٥٥٦٨	٤٧٢٦	عجز (٨٤٢)	٢٧٥٧	٢٢٢٨	عجز (٥٢٩)	٤٦٢٩	٢٣٣٨	عجز (٢٢٩١)	٣٠	١٨	عجز (١٢)	٢٩	١٦	عجز (١٣)	٢٦٦٩٤	١٥٥٨٨	عجز (١١١٠٦)	٣٩٧٠٧	٢٤٩١٤	عجز (١٤٧٩٣)
الإعدادي	٥٧٣٠	٣٢٦٢	عجز (٢٤٦٨)	٢٦٢٤	٢٠٩٠	عجز (٥٣٤)	٣٠٠٧	٢١٨٣	عجز (٨٢٤)	١٠٤	٩٩	عجز (٥)	١١٣	٧٣	عجز (٤٠)	٨٥٠٧	٧١١٣	عجز (١٣٩٤)	٢٠٠٨٥	١٤٨٢٠	عجز (٥٢٦٥)
الثانوي	٢٨٨٦	١٦٣٧	عجز (١٢٤٩)	١٥٤٥	١٠٣٢	عجز (٥١٣)	١٩٩٧	١٣٣٠	عجز (٦٦٧)	٤٩٢	٦٦٠	١٦٨	٣٣٢	٣١٠	عجز (٢٢)	٦٥٥٠	٤٩٨٧	عجز (١٥٦٣)	١٣٨٠٢	٩٩٥٦	عجز (٣٨٤٦)
الإجمالي	١٤١٨٤	٩٦٢٥	عجز (٤٥٥٩)	٦٩٢٦	٥٣٥٠	عجز (١٥٧٦)	٩٦٣٣	٥٨٥١	عجز (٣٧٨٢)	٦٦٦	٧٧٧	١٥١	٣٩٩	٤٧٤	عجز (٧٥)	٤١٧٥١	٢٧٦٨٨	عجز (١٤٠٦٣)	٧٣٥٩٤	٤٩٦٦٠	عجز (٢٣٩٠٤)

مصدر البيان : مديرية التربية والتعليم

تاريخ البيان : ٢٠٢٤/٤/١

رسم بياني يوضح
نسب العجز في المدرسين من التخصصات المختلفة

التعليق :

- بلغت نسب العجز في المدرسين من التخصصات المختلفة بالمرحلة التعليمية ما يلي:-
 - التخصصات الأخرى (٥٨.٥%) مدرس.
 - اللغة العربية (١٩%) مدرس.
 - اللغة الإنجليزية (١٥.٧%).
 - الرياضيات (٦.٥%) مدرس.
 - اللغة الألمانية (٠.٣%) مدرس .
- وذلك من إجمالي العجز في مدرسي التخصصات المختلفة.

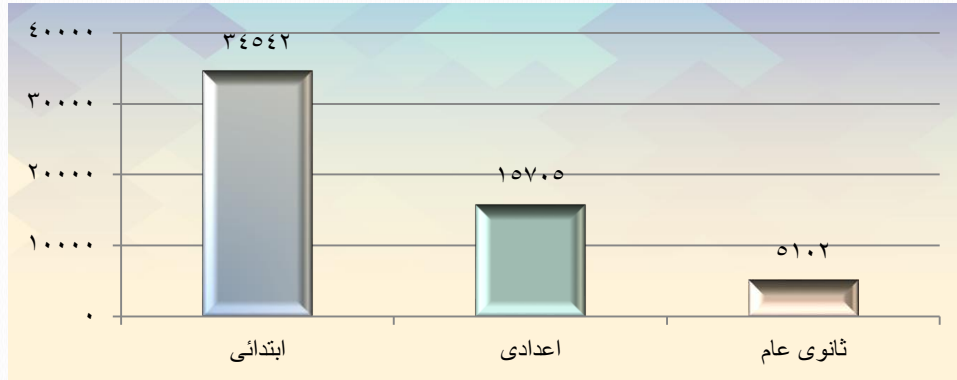
٥ - تطور قدرات المدرسين خلال العام

المنطقة		الإدارات		المراحل الدراسية									
				التعليم الابتدائي				التعليم الإعدادي				التعليم الثانوى العام	
				عدد المدرسين		عدد المدرسين الذين تم تدريبهم		عدد المدرسين		عدد المدرسين الذين تم تدريبهم		عدد المدرسين الذين تم تدريبهم	
إناث	ذكور	إناث	ذكور	إناث	ذكور	إناث	ذكور	إناث	ذكور	إناث	ذكور		
الشرقية	مصر الجديدة	١٢٥	٤٧٥	٥١	٣٩٤	٢١٨	٢٨٢	١٤٤	٢٠٠	١٩٩	٢٠٧	٨٨	٨٩
	الغيزة	٣١٢	١٢٨٣	٢٣٧	١٢٠١	٣٢٧	٥٢٢	٤٣٩	٣٣٦	٣٣٦	٣٣٧	٢٢٤	٢١٨
	شرق مدينة نصر	٦٤٥	٢٠٦١	٥٦٩	١٩٧٨	٥٩١	٩٢٦	٥١٥	٨٤٢	٥٣٠	٥٦٥	٤١٧	٤٤٥
	غرب مدينة نصر	٦٤	١٢٣	٢٤	٧٦	٦٨	٩٣	٨	٨	٥٠	٧٨	٠	٠
	المطرية	٥٢٧	١٥٧٣	٤٨٦	١٥٢٥	٤٧٠	٦٠٨	٣٩٢	٥٢٢	١٧٠	٢٢١	٥٥	٩٩
	عين شمس	٤٦٩	١٩٠١	٤٢٧	١٨٥٢	٤٧٢	٨١١	٣٩٣	٧٢٤	٢٥١	٢٩٥	١٣٥	١٧٢
	السلام	٧٤٥	١٥٧٢	٧٠٢	١٥٢٢	٦٥٤	٥٧١	٥٧٤	٤٨٣	٢٧٠	١٨٣	١٥٣	٥٩
	المرج	٦٦٤	٢٠٨٣	٦٢٠	٢٠٣٢	٧٤١	٧٣٥	٦٦٠	٦٤٦	٢٠٣	٢٥١	٨٥	١٢٦
إجمالي المنطقة الشرقية		٣٥٥١	١١٠٧١	٣١١٦	١٠٠٨٠	٣٥٤١	٤٥٤٨	٢٩٣٠	٣٨٦٤	٢٠٠٩	٢١٣٧	١١٥٧	١٢٠٨
الغربية	غرب القاهرة	١٩١	٤٥٦	١٤٥	٤٠٣	١٩٧	٢١٩	١١٤	١٢٩	١٢٩	١٣٩	٨٠	١٢
	عابدين	١٠٠	٢٨٤	٥٣	٢٣٠	١٢٣	١٤٣	٣٩	٥٢	٩١	٦٣	٠	٠
	وسط القاهرة	١٢٤	٢٦٠	٧٦	٢٠٥	١٣٩	١١٩	٥٤	٢٧	٤١	٤٤	٠	٠
	باب الشعرية	٥٢	١٣٢	٣	٧٦	٤١	٥٧	٠	٠	٠	٤٨	٠	٠
	الوايلي	٢٠١	٧٩٦	١٥١	٧٣٩	٢٣٣	٣١٠	١٤٦	٢١٦	١٩٣	٢٠٢	٦٩	٧١
	منشأة ناصر	٣٤٩	١٧٦	٢٩٨	١١٨	١٥٧	٥٣	٦٩	٠	١٧	٨	٠	٠
إجمالي المنطقة الغربية		١٠١٧	٢١٠٤	٧٢٦	١٧٧١	٨٩٠	٩٠١	٤٢٢	٤٢٤	٦٠٤	٥٠٤	١٤٩	٨٣
الشمالية	شبرا	٧٦	٢٨٨	٢٣	٢٢٨	١٠٦	١٣٤	١٦	٣٧	٧٧	٤٥	٠	٠
	الساحل	٢٣٧	٧٥٤	١٨٣	٦٩٣	٢٦٩	٣٤٠	١٧٨	٢٤٢	٢٠٨	٢٣٣	٨٠	٩٨
	روض الفرج	١٣٧	٥٤٩	٨٢	٤٨٧	١٩٦	٢٧٢	١٠٤	١٧٣	١٦١	١٣٣	٣٢	٠
	الزيتون	٣٥٦	١٠٦٥	٣٠٠	١٠٠٢	٣٦٠	٥٦٣	٢٦٦	٤٣٣	٣١١	٣٧١	١٨١	٢٣٤
	حدائق القبة	٢٧١	٩٩٠	٢١٤	٩٢٦	٣٤٣	٤٥٦	٢٤٩	٣٥٥	١٨٦	١٦٨	٥٥	٣٠
	الشراييه	١٣٣	٤٠٣	٦٥	٣٣٨	١٢٣	٤٠٣	٢٨	٣٠١	٣٦	٥٤	٠	٠
	الزاوية الحمراء	١٧١	٣٨٣	١١٢	٣١٧	١٨٧	١٥٧	٩١	٥٤	٦٣	٥٥	٠	٠
إجمالي المنطقة الشمالية		١٣٧١	٤٤٣٢	٩٧٩	٣٩٩١	١٥٨٤	٢٣٢٥	٩٣٣	١٦٢٥	١٠٤٢	١٠٥٩	٣٤٨	٣٦٢
الجنوبية	السيدة زينب	١٦٩	٣٣١	١٠٨	٢٦٣	١٨٥	١٦٢	٨٧	٥٧	١٤٧	١٠١	١٢	٠
	الخليفة والمقطم	٤٤٥	١٥٢٤	٣٨٣	١٤٥٥	٤٢٩	٦٠٠	٣٣٠	٤٩٤	٣٥٢	٣١١	٢١٦	١٦٨
	مصر القديمة	٢٩٢	٤٩٨	٢٢٩	٤٢٨	٢٧٠	٢١٤	١٧٠	١٠٧	١٦١	١٣٥	٢٤	٠
	البيساتين	٤٥٦	١٦٣٠	٣٩٢	١٥٥٩	٤٠٢	٦٣٦	٣٠١	٥٢٨	٢٥٧	٣١٩	١١٩	١٧٤
	دار السلام	٤١٣	٨٩١	٣٤٨	٨١٩	٢٨٤	٣٢٧	١٨٢	٢١٨	٥٠	٣٤	٠	٠
	المعادى	٤٢٣	١١٩٦	٣٥٧	١١٢٣	٤٣٣	٤٦١	٣٣٠	٣٥١	٢٩٣	٢٨٩	١٥٣	١٤٢
	المعصره	٢٩٦	٧٢١	٢٢٩	٦٤٧	٢١٢	٢٦٤	١٠٨	١٥٣	٨٩	١٣٧	٠	٠
	حلوان	٣١٣	١٢٥٤	٢٤٥	١١٧٩	٣٦٠	٤٥٧	٢٥٥	٣٤٥	٢٣٨	٢٣٢	٩٦	٨٣
	التبين	١٦٣	٤١٦	٩٤	٣٤٠	١٢٩	١٦٠	٢٣	٤٧	٦٥	٥٦	٠	٠
	١٥-مايو	١١٠	٦٣٩	٤٠	٥٦٢	١٣١	٢٢٤	٢٤	١١٠	١٠٥	١٣٤	٠	٠
إجمالي المنطقة الجنوبية		٣٠٨٠	٩١٠٠	٢٤٢٥	٨٣٧٥	٢٨٣٥	٣٥٠٥	١٨١٠	٢٤١٠	١٧٥٧	١٧٤٨	٦٢٠	٥٦٧
مدن جديدة	القاهرة الجديدة	٣١٥	١٥٩٨	٢٤٣	١٥١٩	٤١٥	٨٢٢	٣٠٦	٧٠٦	٤١٨	٤٤٨	٢٧٢	٢٩٥
	الشروق	١٢١	٧١٦	٤٨	٦٣٦	١٤٢	٣٥١	٣٢	٢٣٤	١٠٨	١٩٥	٠	٤١
	بدر	٨٦	٢٠٢	١٢	١٢١	٦٥	١٢٧	٠	٩	٢٨	٣٤	٠	٠
إجمالي المدن الجديدة		٥٢٢	٢٥١٦	٣٠٣	٢٢٧٦	٦٢٢	١٣٠٠	٣٣٨	٩٤٩	٥٥٤	٦٧٧	٢٧٢	٣٣٦
الإجمالي		٩٥٤١	٢٩٢٢٣	٧٥٤٩	٢٦٩٩٣	٩٤٧٢	١٢٥٧٩	٦٤٣٣	٩٢٧٢	٥٩٦٦	٦١٢٥	٢٥٤٦	٢٥٥٦

مصدر البيان : مديرية التربية والتعليم

تاريخ البيان : ٢٠٢٤/٤/١

رسم بياني يوضح
عدد المدرسين الذين تم تدريبهم من مدرسي
المراحل المختلفة للتعليم



التعليق :

- بلغ إجمالي عدد المدرسين الذين تم تدريبهم بالمرحلة الابتدائية ٣٤٥٤٢ مدرس.
- بلغ إجمالي عدد المدرسين الذين تم تدريبهم بالمرحلة الإعدادية ١٥٧٠٥ مدرس .
- بلغ إجمالي عدد المدرسين الذين تم تدريبهم بالمرحلة الثانوية ٥١٠٢ مدرس .

٦- إمكانيات العملية التعليمية (معاهد القراءات)

إجمالي عدد المعاهد	البيان
١	عدد معاهد القراءات

تاريخ البيان ٢٠٢٤/٣/١١

مصدر البيان : الإدارة المركزية للتعليم الأزهرى

قطاع التعليم



الموضوع الثاني
قطاع التعليم
أولاً : التعليم العام (فصول – تلاميذ)

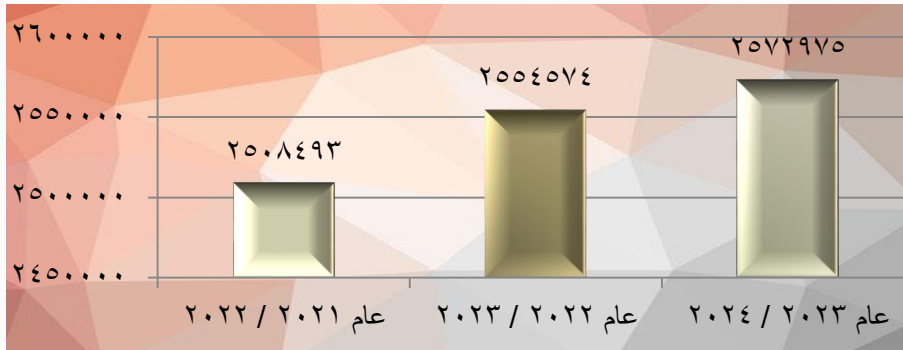
١- تطور أعداد الملتحقين بالتعليم قبل الجامعي العام بالمحافظة

عام ٢٠٢٣ / ٢٠٢٤			عام ٢٠٢٢ / ٢٠٢٣			عام ٢٠٢١ / ٢٠٢٢			المراحل
إجمالي	إناث	ذكور	إجمالي	إناث	ذكور	إجمالي	إناث	ذكور	
١٧٩٥٨٨	٨٨١١٠	٩١٤٧٨	١٧٦٧٣٠	٨٧٠٠٨	٩٠٠٢٢	١٧٢٣٨٨	٨٣٧٨٣	٨٨٦٠٥	ما قبل الابتدائي
١٢٨٠٧٥٠	٦٢٥٦٢٤	٦٥٥١٢٦	١٢٩٠٥٤٤	٦٣٠٤٧٢	٦٦٠٠٧٢	١٢٩٠٣٣٥	٦٣٠١٤٧	٦٦٠١٨٨	الابتدائي
٦٢٠٩٧٣	٣٠٣٢٧٥	٣١٧٦٩٨	٦١٢٦٢٦	٢٩٨٨٣٤	٣١٣٧٩٢	٥٩٠٧٦٠	٢٨٨١٢٠	٣٠٢٦٤٠	الإعدادي
٣١٦٧٣٨	١٦٤٢٩٣	١٥٢٤٤٥	٣٠٣٩١٧	١٥٩٠٣٢	١٤٤٨٨٥	٢٩٢٥٣٩	١٥٣٢٣٠	١٣٩٣٠٩	الثانوي العام
١٦٦٤٤٦	٧٠٩٣٠	٩٥٥١٦	١٦١٨٠٣	٦٧٧٨٨	٩٤٠١٥	١٥٣٥٣٠	٦٤٧٣٥	٨٨٧٩٥	ثانوي فني
٥٣٧٩	٢٠٥٧	٣٣٢٢	٥٨٨٤	٢٣١٩	٣٥٦٥	٦١٢٨	٢٤٢٢	٣٧٠٦	تربية خاصة
١٠٠٣	٥١٣	٤٩٠	٩٩٧	٥٣٣	٤٦٤	٩١٠	٥٠٦	٤٠٤	ذات الفصل الواحد
١٩	٩	١٠	٢٠	١٠	١٠	١١	٣	٨	صديقة الأطفال
٢٠٧٩	١١٥٣	٩٢٦	٢٠٥٣	١١٥٣	٩٠٠	١٨٩٢	١٠٦٢	٨٣٠	مدارس المجتمع
٢٥٧٢٩٧٥	١٢٥٥٩٦٤	١٣١٧٠١١	٢٥٥٤٥٧٤	١٢٤٦٨٤٩	١٣٠٧٧٢٥	٢٥٠٨٤٩٣	١٢٢٤٠٠٨	١٢٨٤٤٨٥	الإجمالي

تاريخ البيان ٢٠٢٤/٣/١١

مصدر البيان : مديرية التربية والتعليم

رسم بياني يوضح
تطور أعداد الملتحقين بالتعليم قبل الجامعي العام بالمحافظة



التعليق :

- باعتبار سنة ٢٠٢٢/٢٠٢١ سنة أساس نجد ان :-
- ارتفع عدد الملتحقين بالتعليم قبل الجامعي العام بمحافظة القاهرة عام ٢٠٢٣/٢٠٢٢ بنسبة (١.٨%).
- ارتفع عدد الملتحقين بالتعليم قبل الجامعي العام بمحافظة القاهرة عام ٢٠٢٤/٢٠٢٣ بنسبة (٢.٦%).

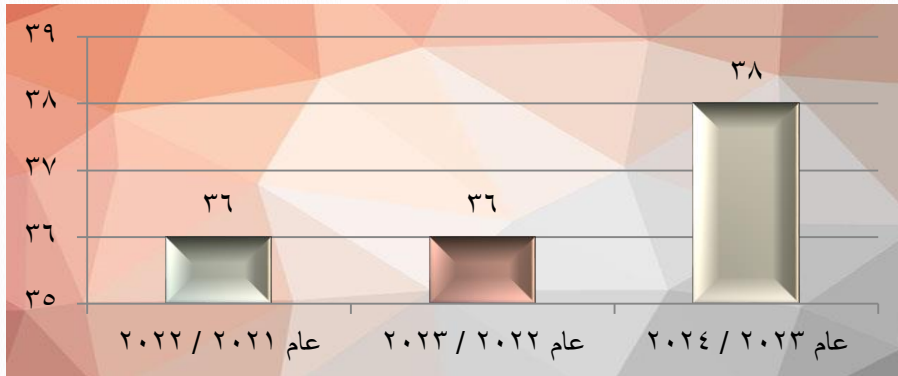
٢- تطور إمكانيات العملية التعليمية (مرحلة ما قبل الابتدائي) أولاً: المدارس الحكومية

البيان	عام ٢٠٢٢ / ٢٠٢١	عام ٢٠٢٣ / ٢٠٢٢	عام ٢٠٢٤ / ٢٠٢٣	
عدد المدارس	٦٢٦	٦٤٣	٦٦٤	
عدد الفصول	٢٢٨٥	٢٣٥٠	٢٣٠١	
عدد التلاميذ	ذكور	٤٢٨٦٤	٤٣٩٠٧	٤٥٥٧٧
	إناث	٣٩٥٣٣	٤١٤٦٧	٤٢٧٨٢
	جملة	٨٢٣٩٧	٨٥٣٧٤	٨٨٣٥٩
عدد المدرسين	ذكور	٦	٦	٦
	إناث	٢٨٧٢	٢٨٣١	٢٩٥٤
	جملة	٢٨٧٨	٢٨٣٧	٢٩٦٠
كثافة الفصول	٣٦	٣٦	٣٨	
عدد المدارس التي تمتلك حاسب آلي	٣٠٩	٣٠٩	٣٠٩	

مصدر البيان : مديرية التربية والتعليم

تاريخ البيان ٢٠٢٤/٣/١١

رسم بياني يوضح تطور كثافة الفصول بالمدارس الحكومية (مرحلة ما قبل الابتدائي)



التعليق :

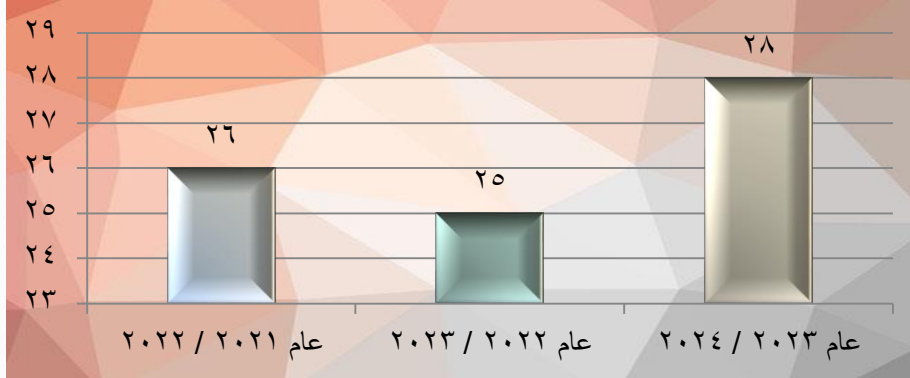
- باعتبار سنة ٢٠٢٢/٢٠٢١ سنة أساس نجد ان :-
- لم تتأثر كثافة الفصول بالمدارس الحكومية (مرحلة ما قبل الابتدائي) بمحافظة القاهرة عام ٢٠٢٣/٢٠٢٢.
- ارتفعت كثافة الفصول بالمدارس الحكومية (مرحلة ما قبل الابتدائي) بمحافظة القاهرة عام ٢٠٢٤/٢٠٢٣ بنسبة (٠.٦%).

ثانياً : المدارس الخاصة

عام ٢٠٢٤ / ٢٠٢٣	عام ٢٠٢٣ / ٢٠٢٢	عام ٢٠٢٢ / ٢٠٢١	البيان	
٨٠٥	٧٨٩	٧٦١	عدد المدارس	
٣٢٩٧	٣٥٨٥	٣٤٦٣	عدد الفصول	
٤٥٩١٨	٤٦١١٥	٤٥٧٤١	ذكور	عدد التلاميذ
٤٥٣٣٥	٤٥٢٤١	٤٤٢٥٠	إناث	
٩١٢٥٣	٩١٣٥٦	٨٩٩٩١	جملة	
٨٥	٩٢	٩٧	ذكور	عدد المدرسين
٥٥١٢	٥٦٠٣	٥٦٨٥	إناث	
٥٥٩٧	٥٦٩٥	٥٧٨٢	جملة	
٢٨	٢٥	٢٦	كثافة الفصول	
٥٣٦	٥٣٦	٥٣٦	عدد المدارس التي تمتلك حاسب آلي	

تاريخ البيان ٢٠٢٤/٣/١١

مصدر البيان : مديرية التربية والتعليم

رسم بياني يوضح تطور كثافة الفصول بالمدارس الخاصة
(مرحلة ما قبل الابتدائي)

التعليق :

- باعتبار سنة ٢٠٢٢/٢٠٢١ سنة أساس نجد ان :-
- انخفضت كثافة الفصول بالمدارس الخاصة (مرحلة ما قبل الابتدائي) بمحافظة القاهرة عام ٢٠٢٣/٢٠٢٢ بنسبة (٣.٨%).
- ارتفعت كثافة الفصول بالمدارس الخاصة (مرحلة ما قبل الابتدائي) بمحافظة القاهرة عام ٢٠٢٤/٢٠٢٣ بنسبة (٧.٧%).

٣- تطور إمكانيات العملية التعليمية (مرحلة الابتدائي)

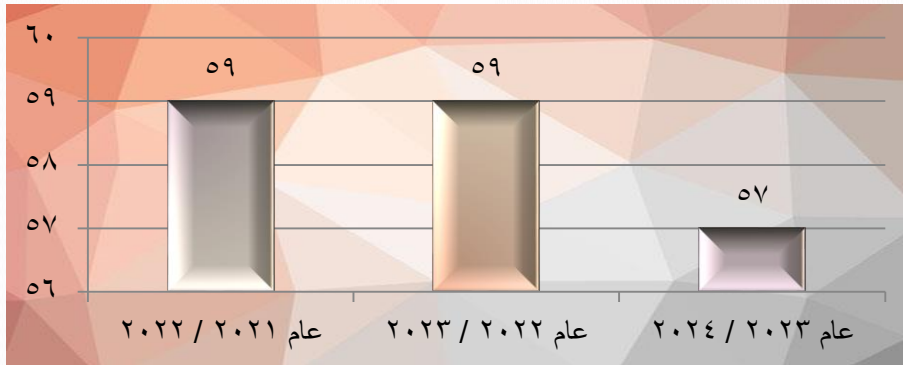
أولاً : المدارس الحكومية

البيان	عام ٢٠٢٢ / ٢٠٢١	عام ٢٠٢٣ / ٢٠٢٢	عام ٢٠٢٤ / ٢٠٢٣	
عدد المدارس	٨٤٩	٨٥٥	٩٢١	
عدد الفصول	١٥٣٧٥	١٥٣٨٠	١٥٨١٦	
عدد التلاميذ	ذكور	٤٦٥٨٢٩	٤٦٤٩٢٧	٤٥٩٥٥٦
	إناث	٤٤٢٠٨١	٤٤١٦٩٣	٤٣٥٦٩٧
	جملة	٩٠٧٩١٠	٩٠٦٦٢٠	٨٩٥٢٥٣
عدد المدرسين	ذكور	٧٦٧٥	٧٢٢٨	٧٠١٨
	إناث	١٤٦٢٤	١٣٩٥٠	١٤٢٤٨
	جملة	٢٢٢٩٩	٢١١٧٨	٢١٢٦٦
كثافة الفصول	٥٩	٥٩	٥٧	
عدد المدارس التي تمتلك حاسب آلي	٣٠٩	٣٠٩	٣٠٩	

مصدر البيان : مديرية التربية والتعليم

تاريخ البيان ٢٠٢٤/٣/١١

رسم بياني يوضح تطور كثافة الفصول بالمدارس الحكومية (المرحلة الابتدائية)



التعليق :

- باعتبار سنة ٢٠٢٢/٢٠٢١ سنة أساس نجد ان :-
- لم تتأثر كثافة الفصول بالمدارس الحكومية (المرحلة الابتدائية) بمحافظة القاهرة عام ٢٠٢٣/٢٠٢٢.
- انخفضت كثافة الفصول بالمدارس الحكومية (المرحلة الابتدائية) بمحافظة القاهرة عام ٢٠٢٤/٢٠٢٣ بنسبة (٣.٤%).

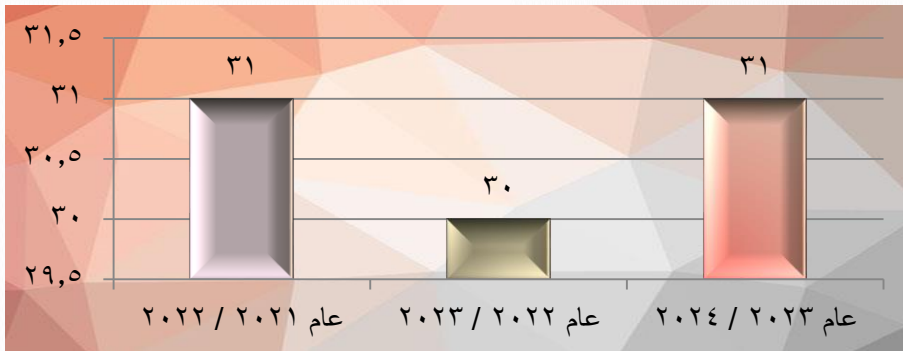
ثانياً : المدارس الخاصة

عام ٢٠٢٣ / ٢٠٢٤	عام ٢٠٢٢ / ٢٠٢٣	عام ٢٠٢١ / ٢٠٢٢	البيان
٨٣٤	٨٠٨	٧٨٥	عدد المدارس
١٢٦٢٤	١٢٦٥٤	١٢٤١٣	عدد الفصول
١٩٧٦٢١	١٩٥١٤٥	١٩٤٣٥٩	ذكور
١٩١٢٣٩	١٨٨٧٧٩	١٨٨٠٦٦	إناث
٣٨٨٨٦٠	٣٨٣٩٢٤	٣٨٢٤٢٥	جملة
٢٦٥٨	٢٦٩٥	٢٨٢٣	ذكور
١٥٤٦٠	١٥٨١٥	١٥٨٨٤	إناث
١٨١١٨	١٨٥١٠	١٨٧٠٧	جملة
٣١	٣٠	٣١	كثافة الفصول
٥٣٦	٥٣٦	٧٧٠	عدد المدارس التي تمتلك حاسب آلي

تاريخ البيان ٢٠٢٤/٣/١١

مصدر البيان : مديرية التربية والتعليم

رسم بياني يوضح
تطور كثافة الفصول بالمدارس الخاصة
(المرحلة الابتدائية)



التعليق :

- باعتبار سنة ٢٠٢٢/٢٠٢١ سنة أساس نجد ان :-
- انخفضت كثافة الفصول بالمدارس الخاصة (المرحلة الابتدائية) بمحافظة القاهرة عام ٢٠٢٣/٢٠٢٢ بنسبة (٣.٢%).
- لم تتأثر كثافة الفصول بالمدارس الخاصة (مرحلة الابتدائية) بمحافظة القاهرة عام ٢٠٢٤/٢٠٢٣ .

٤ - تطور إمكانيات العملية التعليمية (مرحلة الإعدادية)

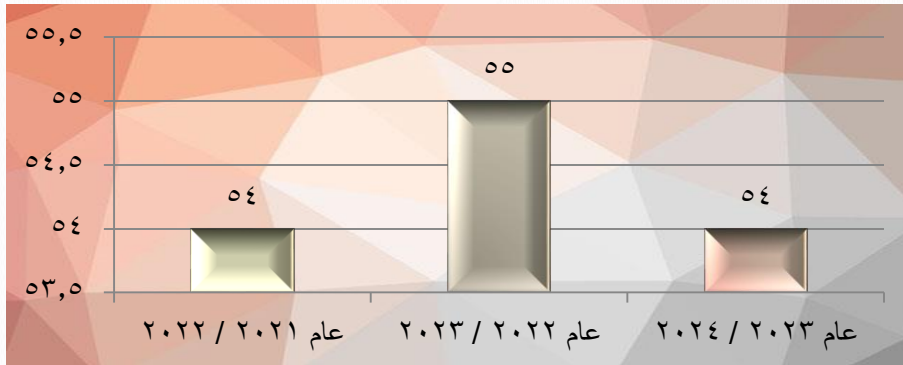
أولاً: المدارس الحكومية

البيان	عام ٢٠٢٢ / ٢٠٢١	عام ٢٠٢٣ / ٢٠٢٢	عام ٢٠٢٤ / ٢٠٢٣	
عدد المدارس	٦٢١	٦٢٨	٦٥٩	
عدد الفصول	٨١٢٨	٨١٩٧	٨٤٢٧	
عدد التلاميذ	ذكور	٢٢١٥٨٦	٢٢٨٤٠١	٢٢٩٨٦٠
	إناث	٢١٣٦٦٣	٢٢٠٣٨٥	٢٢٢٠٢٣
	جملة	٤٣٥٢٤٩	٤٤٨٧٨٦	٤٥١٨٨٣
عدد المدرسين	ذكور	٦٨٠٣	٦٢٦٣	٦٢٠٧
	إناث	٨٨٥٥	٨٠٩١	٨٢٨٤
	جملة	١٥٦٥٨	١٤٣٥٤	١٤٤٩١
كثافة الفصول	٥٤	٥٥	٥٤	
عدد المدارس التي تمتلك حاسب آلي	١٥٠	٣٤١	٣٤١	

مصدر البيان : مديرية التربية والتعليم

تاريخ البيان ٢٠٢٤/٣/١١

رسم بياني يوضح
تطور كثافة الفصول بالمدارس الحكومية
(المرحلة الإعدادية)



التعليق :

- باعتبار سنة ٢٠٢٢/٢٠٢١ سنة أساس نجد ان :-
- ارتفعت كثافة الفصول بالمدارس الحكومية (المرحلة الإعدادية) بمحافظة القاهرة عام ٢٠٢٣/٢٠٢٢ بنسبة (١.٩%).
- لم تتأثر كثافة الفصول بالمدارس الحكومية (المرحلة الإعدادية) بمحافظة القاهرة عام ٢٠٢٤/٢٠٢٣.

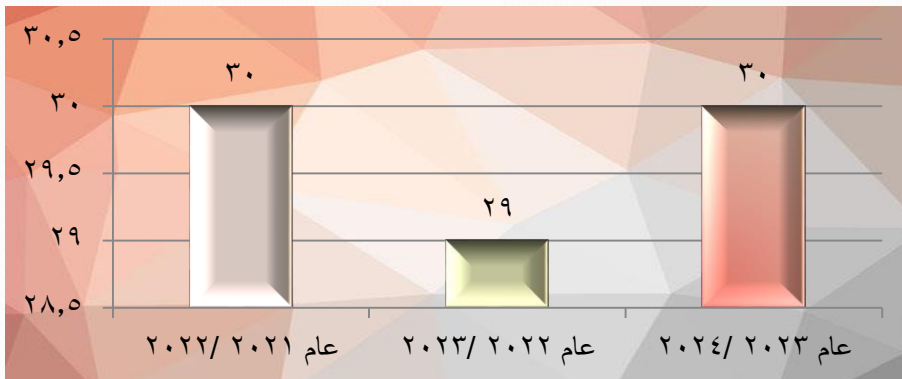
ثانياً: المدارس الخاصة

عام ٢٠٢٤/٢٠٢٣	عام ٢٠٢٣/٢٠٢٢	عام ٢٠٢٢/٢٠٢١	البيان	
٧٧٣	٧٤٨	٧٢٣	عدد المدارس	
٥٥٨٢	٥٥٠٤	٥٢٢٨	عدد الفصول	
٨٨١١٦	٨٣٨٦٧	٨١٠٥٤	ذكور	عدد التلاميذ
٨١٤٣٦	٧٧٨٥٨	٧٤٤٥٧	إناث	
١٦٩٥٥٢	١٦١٧٢٥	١٥٥٥١١	جملة	
٣٣٨٥	٣٥٢٣	٣٤٤٨	ذكور	عدد المدرسين
٤٣٣١	٤٤٦٢	٤٣٦٦	إناث	
٧٧١٦	٧٩٨٥	٧٨١٤	جملة	
٣٠	٢٩	٣٠	كثافة الفصول	
٥٣٦	٥٣٦	١٥٠	عدد المدارس التي تمتلك حاسب آلي	

تاريخ البيان ٢٠٢٤/٣/١١

مصدر البيان : مديرية التربية والتعليم

رسم بياني يوضح
تطور كثافة الفصول بالمدارس الخاصة
(المرحلة الإعدادية)



التعليق :

- باعتبار سنة ٢٠٢٢/٢٠٢١ سنة أساس نجد ان :-
- انخفضت كثافة الفصول بالمدارس الخاصة (المرحلة الإعدادية) بمحافظة القاهرة عام ٢٠٢٣/٢٠٢٢ بنسبة (٣.٣%).
- لم تتأثر كثافة الفصول بالمدارس الخاصة (المرحلة الإعدادية) بمحافظة القاهرة عام ٢٠٢٤/٢٠٢٣.

٥ - تطور إمكانيات العملية التعليمية (مرحلة الثانوي العام)

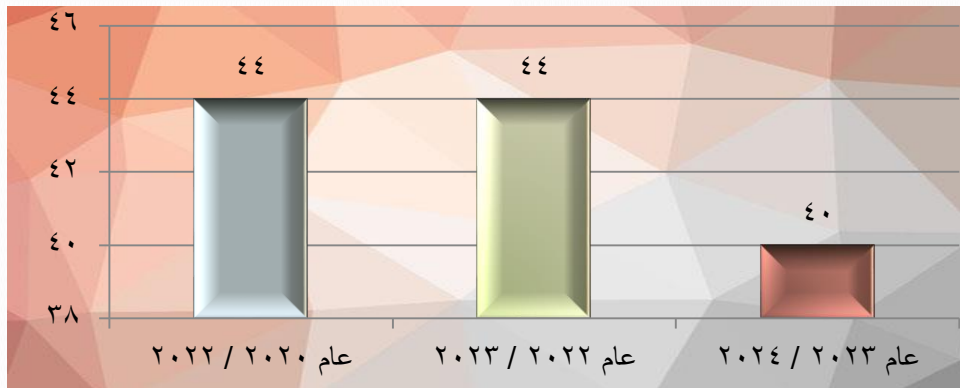
أولاً : المدارس الحكومية

البيان	عام ٢٠٢٢ / ٢٠٢٠	عام ٢٠٢٣ / ٢٠٢٢	عام ٢٠٢٤ / ٢٠٢٣
عدد المدارس	٣٠٢	٣٠٦	٤٩٧
عدد الفصول	٤٣١٦	٤٢٧٣	٦٧٨٨
عدد التلاميذ	ذكور	٨٦٧٣١	٨٦٤٢٦
	إناث	١٠١٨٧٩	١٠١٧٥٠
	جملة	١٨٨٣٠٥	١٨٨٤٨١
عدد المدرسين	ذكور	٤٧١٦	٤٢٧٩
	إناث	٤٧٨٤	٤٤٢١
	جملة	٩٥٠٠	٨٧٠٠
كثافة الفصول	٤٤	٤٤	٤٠
عدد المدارس التي تمتلك حاسب آلي	٣٠٥	١٥٠	١٥٠

مصدر البيان : مديرية التربية والتعليم

تاريخ البيان ٢٠٢٤/٣/١١

رسم بياني يوضح
تطور كثافة الفصول بالمدارس الحكومية
(المرحلة الثانوية)



التعليق :

- باعتبار سنة ٢٠٢٢/٢٠٢١ سنة أساس نجد ان :-
- لم تتأثر كثافة الفصول بالمدارس الحكومية (المرحلة الثانوية العامة) بمحافظة القاهرة عام ٢٠٢٣/٢٠٢٢.
- انخفضت كثافة الفصول بالمدارس الحكومية (المرحلة الثانوية العامة) بمحافظة القاهرة عام ٢٠٢٤/٢٠٢٣ بنسبة (٩%).

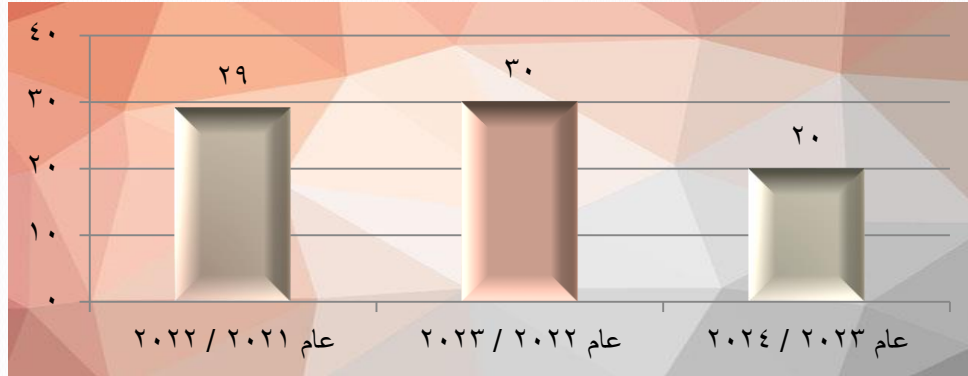
ثانياً: المدارس الخاصة

عام ٢٠٢٤ / ٢٠٢٣	عام ٢٠٢٣ / ٢٠٢٢	عام ٢٠٢٢ / ٢٠٢١	البيان
٦٩٥	٥٣١	٥٠٣	عدد المدارس
٦١٣٩	٣٨٦٨	٣٥٦٤	عدد الفصول
٦٠٦٩٢	٥٧٤٤٩	٥٢٨٨٣	ذكور
٦٢٠٣١	٥٦٨٩٨	٥١٣٥١	إناث
١٢٢٧٢٣	١١٤٣٤٧	١٠٤٢٣٤	جملة
٢١٩٨	٢٢٧٧	٢٣٢٤	ذكور
٢٠٤٤	٢٠٩٧	٢١١٣	إناث
٤٢٤٢	٤٣٧٤	٤٤٣٧	جملة
٢٠	٣٠	٢٩	كثافة الفصول
٥٣٦	٥٣٦	٥٣٦	عدد المدارس التي تمتلك حاسب آلي

مصدر البيان : مديرية التربية والتعليم

تاريخ البيان ٢٠٢٤/٣/١١

رسم بياني يوضح
تطور كثافة الفصول الخاصة
(المرحلة الثانوية)



التعليق :

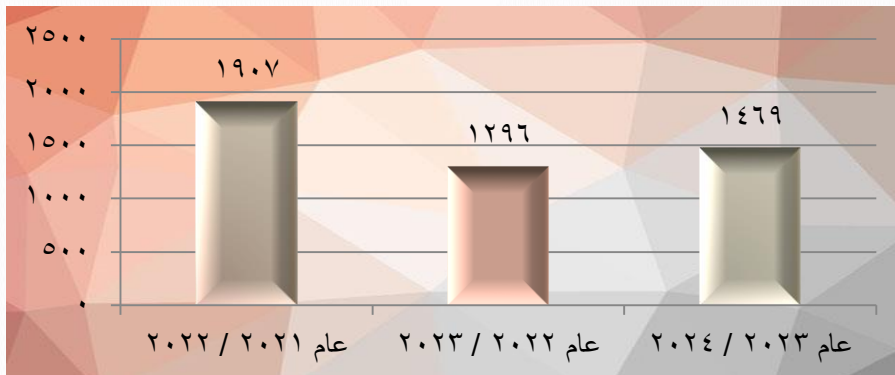
- باعتبار سنة ٢٠٢٢/٢٠٢١ سنة أساس نجد ان :-
- ارتفعت كثافة الفصول بالمدارس الخاصة (المرحلة الثانوية العامة) بمحافظة القاهرة عام ٢٠٢٣/٢٠٢٢ بنسبة (٣%).
- انخفضت كثافة الفصول بالمدارس الخاصة (المرحلة الثانوية العامة) بمحافظة القاهرة عام ٢٠٢٤/٢٠٢٣ بنسبة (٣١%).

٦- تطور إمكانيات العملية التعليمية (المرحلة الثانوية للتمريض)

البيان	عام ٢٠٢٢ / ٢٠٢١	عام ٢٠٢٣ / ٢٠٢٢	عام ٢٠٢٤ / ٢٠٢٣	
عدد المدارس	١٦	١٥	١٥	
عدد الفصول	٦٧	٥٧	٥٦	
عدد التلاميذ	ذكور	٠	٠	
	إناث	١٩٠٧	١٢٩٦	١٤٦٩
	جملة	١٩٠٧	١٢٩٦	١٤٦٩
عدد المدرسين	ذكور	٤	٥	٤
	إناث	٨٦	٨٠	٩٠
	جملة	٩٠	٨٥	٩٤
كثافة الفصول	٢٨	٢٣	٢٦	
عدد المدارس التي تمتلك حاسب آلي	١٦	١٥	١٥	

مصدر البيان: مديرية التربية والتعليم

تاريخ البيان: ٢٠٢٤/٢/٢٧

رسم بياني يوضح
تطور عدد التلاميذ بالمرحلة الثانوية للتمريض

التعليق :

- باعتبار عام ٢٠٢٢/٢٠٢١ سنة أساس نجد أن :
- انخفض عدد التلاميذ بالمرحلة الثانوية للتمريض عام (٢٠٢٣/٢٠٢٢) بنسبة ٣٢% و عام (٢٠٢٤/٢٠٢٣) بنسبة ٢٣%.


٧ - مدارس الفرصة الثانية (المجتمع) التابعة للجمعيات الأهلية

المنطقة	الأحياء	عدد المدارس	عدد الفصول	عدد التلاميذ	
				ذكور	إناث
المنطقة الشرقية	مصر الجديدة	١	١	١١	١٥
	الزهراء	١	١	١٣	١٥
	شرق م. نصر	٣	٣	٣٠	٣٠
	المطرية	٤	٤	٥٩	٦٦
	عين شمس	٣	٣	١٥	٤٣
	المرج	١٧	١٧	٤٣٩	٥٢٩
إجمالي المنطقة الشرقية		٢٩	٢٩	٥٦٧	٦٩٨
المنطقة الغربية	منشأة ناصر	١	١	١٤	٢٢
إجمالي المنطقة الغربية		١	١	١٤	٢٢
المنطقة الجنوبية	السيدة زينب	١	١	٩	١٢
	الخليفة والمقطم	٣	٣	٤٨	٧٢
	البيساتين	٩	٩	١٨٦	٢١٧
	دار السلام	١	١	١٣	١٤
	المعادي	٥	٥	٧٦	٩٠
	المعصرة	٢	٢	٢٣	٣٧
إجمالي المنطقة الجنوبية		٢١	٢١	٣٥٥	٤٤٢
الإجمالي		٥١	٥١	٩٣٦	١١٦٢

مصدر البيان : مديرية التربية والتعليم

تاريخ البيان ٢٠٢٤/٣/١١

رسم بياني يوضح نسبة الذكور والإناث من تلاميذ مدارس المجتمع بالمحافظة

**التعليق :**

- بلغ عدد مدارس المجتمع (٥١) مدرسة بعدد تلاميذ (٢٠٩٨) تلميذ بمحافظة القاهرة.
- بلغت نسبة الذكور بتلك المدارس (٤٥%) من إجمالي عدد التلاميذ بتلك المدارس، بينما بلغت نسبة الإناث (٥٥%) وذلك على مستوى محافظة القاهرة.

٨- تطور أعداد التلاميذ بالفترات الدراسية (المرحلة الابتدائية)

٢٠٢٣ / ٢٠٢٤			٢٠٢٢ / ٢٠٢٣			٢٠٢١ / ٢٠٢٢			عدد التلاميذ
إجمالي	إناث	ذكور	إجمالي	إناث	ذكور	إجمالي	إناث	ذكور	
١٢٠٢٠٨٥	٥٨٧٢٠٢	٦١٤٨٨٣	١٢٠٧٥٤٧	٥٩٠٣٢١	٦١٧٢٢٦	١٢٠٤٦٥٩	٥٨٨٥٩٨	٦١٦٠٦١	الفترة الأولى
٨٢٠٢٨	٣٩٧٣٤	٤٢٢٩٤	٧٤٤٨٣	٣٦٣٠٢	٣٨١٨١	٨٥٦٧٦	٤١٥٤٩	٤٤١٢٧	الفترة الثانية
٠	٠	٠	٧٨١٤	٣٨٤٩	٣٩٦٥	٠	٠	٠	الفترة الثالثة
١٢٨٤١١٣	٦٢٦٩٣٦	٦٥٧١٧٧	١٢٨٩٨٤٤	٦٣٠٤٧٢	٦٥٩٣٧٢	١٢٩٠٣٣٥	٦٣٠١٤٧	٦٦٠١٨٨	الإجمالي

مصدر البيان : مديرية التربية والتعليم

تاريخ البيان ٢٠٢٤/٣/١١

رسم بياني يوضح
تطور عدد التلاميذ بالفترات الدراسية (المرحلة الابتدائية)



التعليق :

- باعتبار عام ٢٠٢٢/٢٠٢١ سنة أساس نجد أن :
- انخفض عدد التلاميذ بالفترات الدراسية للمرحلة الابتدائية عام (٢٠٢٣/٢٠٢٢) بنسبة ٠,٠٤% وعام (٢٠٢٤/٢٠٢٣) بنسبة ٠,٥%.

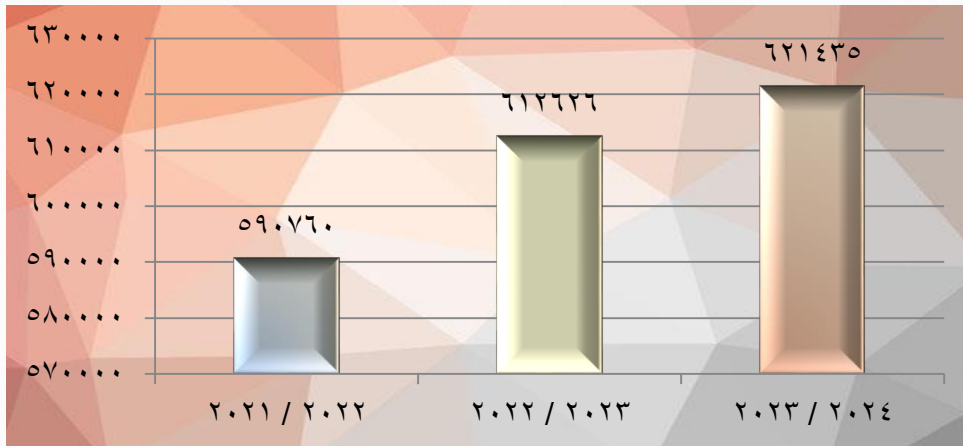
٩- تطور أعداد التلاميذ بالفترات الدراسية (المرحلة الإعدادية)

٢٠٢٣ / ٢٠٢٤			٢٠٢٢ / ٢٠٢٣			٢٠٢١ / ٢٠٢٢			عدد التلاميذ
إجمالي	إناث	ذكور	إجمالي	إناث	ذكور	إجمالي	إناث	ذكور	
٥٧٧٩٩١	٢٨٩٤١٩	٢٨٨٥٧٢	٥٧٣٧٤٥	٢٨٧٨٩٩	٢٨٥٨٤٦	٥٥٠٧٣٢	٢٧٥٤٠٢	٢٧٥٣٣٠	الفترة الأولى
٤٣٤٤٤٤	١٤٠٤٠	٢٩٤٠٤	٣٨٨٨١	١٠٩٣٥	٢٧٩٤٦	٤٠٠٢٨	١٢٧١٨	٢٧٣١٠	الفترة الثانية
.	الفترة الثالثة
٦٢١٤٣٥	٣٠٣٤٥٩	٣١٧٩٧٦	٦١٢٦٢٦	٢٩٨٨٣٤	٣١٣٧٩٢	٥٩٠٧٦٠	٢٨٨١٢٠	٣٠٢٦٤٠	الإجمالي

تاريخ البيان ٢٠٢٤/٣/١١

مصدر البيان : مديرية التربية والتعليم

رسم بياني يوضح
تطور عدد التلاميذ بالفترات الدراسية (المرحلة الإعدادية)



التعليق :

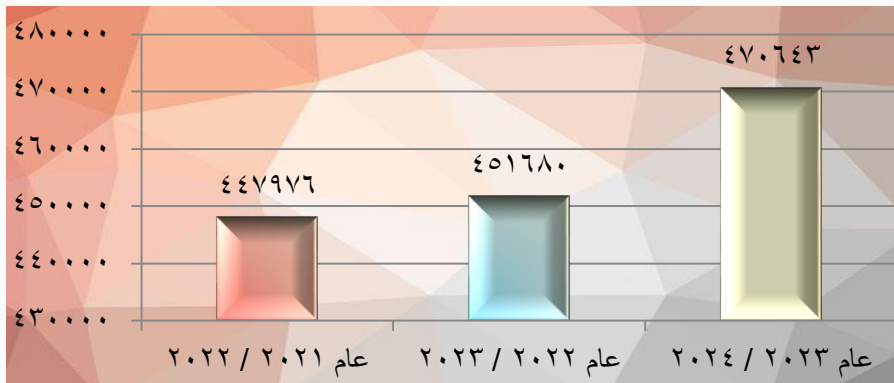
- باعتبار عام ٢٠٢٢/٢٠٢١ سنة أساس نجد أن :
- ارتفع عدد التلاميذ بالفترات الدراسية للمرحلة الإعدادية عام (٢٠٢٣/٢٠٢٢) بنسبة ٣,٧% و عام (٢٠٢٤/٢٠٢٣) بنسبة ٥,٢%.

١٠- تطور اعداد التلاميذ بالنوعيات المختلفة للتعليم (المرحلة الثانوية)

عام ٢٠٢٣ / ٢٠٢٤			عام ٢٠٢٢ / ٢٠٢٣			عام ٢٠٢١ / ٢٠٢٢			نوعية التعليم
إجمالي	إناث	ذكور	إجمالي	إناث	ذكور	إجمالي	إناث	ذكور	
٣١٦٩٢٧	١٦٤٣٥٢	١٥٢٥٧٥	٣٠٣٣٧١	١٥٨٨٢٣	١٤٤٥٤٨	٢٩٢٥٣٩	١٥٣٢٣٠	١٣٩٣٠٩	عام
٨٢٩٦٧	٢٤٣٧٤	٥٨٥٩٣	٨٠٢١٣	٢٣٣٦٩	٥٦٨٤٤	٧٣٤٤٢	٢١٧٦٧	٥١٦٧٥	صناعي ٣ سنوات ، ٥ سنوات ، مهني
٦٨٨٢٩	٤٠٠١٥	٢٨٨١٤	٦٦٤٣١	٣٨١٣٠	٢٨٣٠١	٧٩٨٠١	٤٢٨٩٣	٣٦٩٠٨	تجاري ٣ سنوات ، ٥ سنوات
٤٥١	١٣٠	٣٢١	٣٦٩	١٠٧	٢٦٢	٢٨٧	٧٥	٢١٢	زراعي
١٤٦٩	١٤٦٩	٠	١٢٩٦	١٢٩٦	٠	١٩٠٧	١٩٠٧	٠	تمريض
٤٧٠٦٤٣	٢٣٠٣٤٠	٢٤٠٣٠٣	٤٥١٦٨٠	٢٢١٧٢٥	٢٢٩٩٥٥	٤٤٧٩٧٦	٢١٩٨٧٢	٢٢٨١٠٤	الإجمالي

تاريخ البيان ٢٠٢٤/٣/١١

مصدر البيان : مديرية التربية والتعليم

رسم بياني يوضح
تطور اعداد التلاميذ بالنوعيات المختلفة للتعليم

التعليق :

- باعتبار عام ٢٠٢٢/٢٠٢١ سنة أساس نجد أن :
- ارتفع أعداد التلاميذ بالنوعيات المختلفة للتعليم عام (٢٠٢٣/٢٠٢٢) بنسبة ٠,٨% و عام (٢٠٢٤/٢٠٢٣) بنسبة ٥,١%.

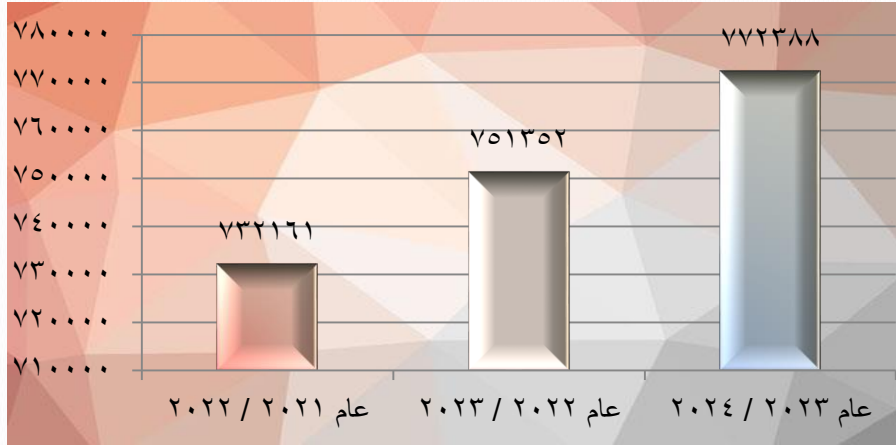
١١- تطور عدد المدارس الخاصة ونسبة الإستهيعاب بمراحل التعليم

عام ٢٠٢٤ / ٢٠٢٣	عام ٢٠٢٣ / ٢٠٢٢	عام ٢٠٢٢ / ٢٠٢١	المراحل التعليمية	
مرحلة رياض الأطفال				
٨٠٥	٧٨٩	٧٦١	عدد المدارس	
٤٥٩١٨	٤٦١١٥	٤٥٧٤١	ذكور	عدد التلاميذ
٤٥٣٣٥	٤٥٢٤١	٤٤٢٥٠	إناث	
مرحلة الابتدائي				
٨٣٤	٨٠٨	٧٨٥	عدد المدارس	
١٩٧٦٢١	١٩٥١٤٥	١٩٤٣٥٩	ذكور	عدد التلاميذ
١٩١٢٣٩	١٨٨٧٧٩	١٨٨.٦٦	إناث	
مرحلة الإعدادي				
٧٧٣	٧٤٨	٧٢٣	عدد المدارس	
٨٨١١٦	٨٣٨٦٧	٨١٠٥٤	ذكور	عدد التلاميذ
٨١٤٣٦	٧٧٨٥٨	٧٤٤٥٧	إناث	
مرحلة الثانوي العام				
٦٩٥	٥٣١	٥٠٣	عدد المدارس	
٦٠٦٩٢	٥٧٤٤٩	٥٢٨٨٣	ذكور	عدد التلاميذ
٦٢٠٣١	٥٦٨٩٨	٥١٣٥١	إناث	
٧٧٢٣٨٨	٧٥١٣٥٢	٧٣٢١٦١	الإجمالي	

مصدر البيان : مديرية التربية والتعليم

تاريخ البيان ٢٠٢٤/٣/١١

رسم بياني يوضح
تطور عدد المدارس الخاصة بالمحافظة على مستوى المراحل التعليمية



التعليق :

- باعتبار عام ٢٠٢٢/٢٠٢١ سنة أساس نجد ان :-
- ارتفع عدد المدارس الخاصة على مستوى المراحل التعليمية بنسبة (٢,٦%) و (٥,٥%) عامي ٢٠٢٣/٢٠٢٢ و ٢٠٢٤/٢٠٢٣ على الترتيب.

ثانياً : التعليم الأزهرى (فصول - تلاميذ)

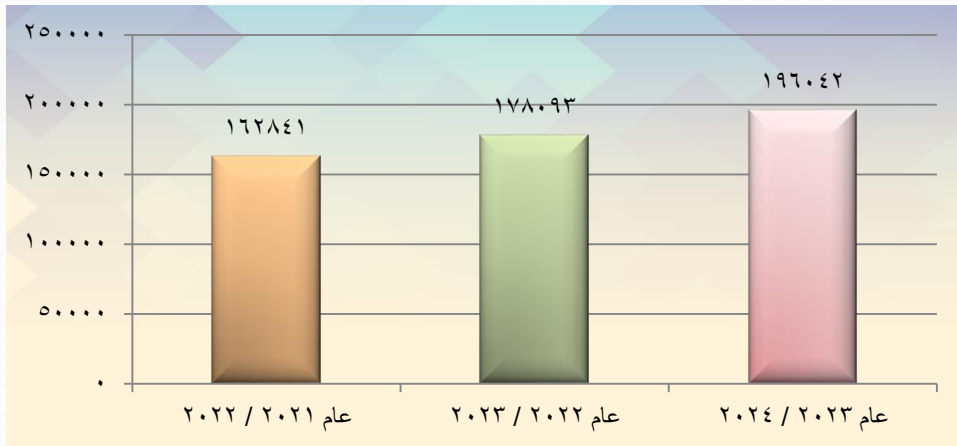
١ - تطور أعداد المنتحقين بالتعليم قبل الجامعي الأزهرى بالمحافظة

عام ٢٠٢٤ / ٢٠٢٣			عام ٢٠٢٣ / ٢٠٢٢			عام ٢٠٢٢ / ٢٠٢١			المراحل
إجمالي	إناث	ذكور	إجمالي	إناث	ذكور	إجمالي	إناث	ذكور	
٢٧٠٢٦	١٣٥٢٣	١٣٥٠٣	٢٣٠٦٣	١١٣٩٧	١١٦٦٦	٢١٢٥٤	١٠٥٠٤	١٠٧٥٠	ما قبل الابتدائي
١٠٢٥٦٢	٥١٤٨٥	٥١٠٧٧	٩٣٩١٧	٤٧٧٦٨	٤٦١٤٩	٨٥٩٦٣	٤٣٨٤٤	٤٢١١٩	الابتدائي
٣٨٧٩٤	١٨٩٤٧	١٩٨٤٧	٣٦٢٢٧	١٧٣٦١	١٨٨٦٦	٣٠٧١٢	١٥٤٨٦	١٥٢٢٦	الإعدادي
٢٧٦٦٠	١٤٤٥٠	١٣٢١٠	٢٤٨٨٦	١٣١١٠	١١٧٧٦	٢٤٩١٢	١٢٨٥٩	١٢٠٥٣	الثانوي العام
١٩٦٠٤٢	٩٨٤٠٥	٩٧٦٣٧	١٧٨٠٩٣	٨٩٦٣٦	٨٨٤٥٧	١٦٢٨٤١	٨٢٦٩٣	٨٠١٤٨	الإجمالي

تاريخ البيان : ٢٠٢٤/٣/١٠

مصدر البيان : الإدارة المركزية للتعليم الأزهرى

رسم بياني يوضح تطور أعداد المنتحقين بالتعليم قبل الجامعي الأزهرى بالمحافظة



التعليق :

➤ باعتبار عام ٢٠٢٢/٢٠٢١ سنة أساس :

زاد عدد المنتحقين بالتعليم قبل الجامعي الأزهرى بمحافظة القاهرة عام ٢٠٢٣/٢٠٢٢ بنسبة (٩.٤%) وعام ٢٠٢٤/٢٠٢٣ بنسبة (٢٠.٤%).

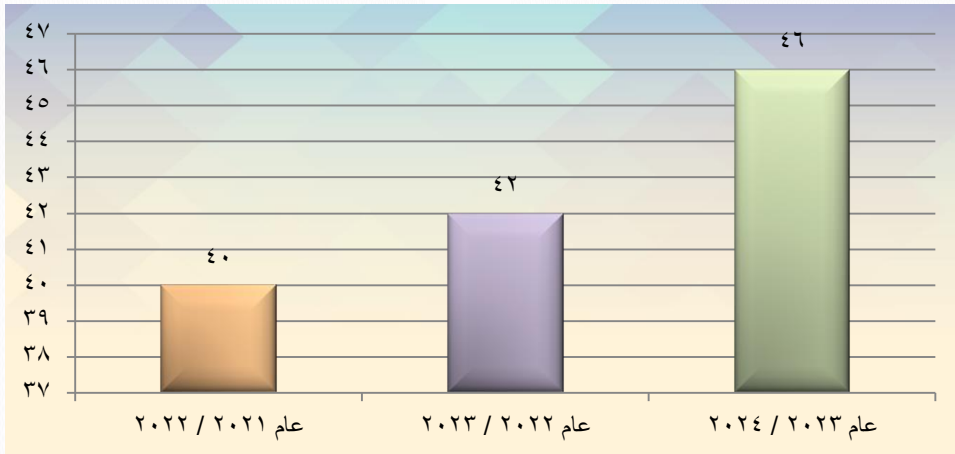
٢ - تطور إمكانيات العملية التعليمية (المرحلة الابتدائية الأزهرية)

عام ٢٠٢٤/٢٠٢٣	عام ٢٠٢٣/٢٠٢٢	عام ٢٠٢٢/٢٠٢١	البيان	
١٥٥	١٤٩	١٤٧	عدد المدارس	
٢٢٢٩	٢٢٣٢	٢١٤٢	عدد الفصول	
٥١٠٧٧	٤٦١٤٩	٤٢١١٩	ذكور	عدد التلاميذ
٥١٤٨٥	٤٧٧٦٨	٤٣٨٤٤	إناث	
١٠٢٥٦٢	٩٣٩١٧	٨٥٩٦٣	جملة	
١٣٧٩	١٥١٦	١٦٠٠	ذكور	عدد المدرسين
٣٥٢٢	٣٤٥٣	٣٦٨٢	إناث	
٤٩٠١	٤٩٦٩	٥٢٨٢	جملة	
٤٦	٤٢	٤٠	كثافة الفصول	
٥٠	٠	٠	عدد المدارس الخاصة	
١٥٥	٠	٠	عدد المدارس التي تمتلك حاسب آلي	
٠	٠	٠	نسبة المتسربين من التعليم	

تاريخ البيان : ٢٠٢٤/٣/١٠

مصدر البيان : الإدارة المركزية للتعليم الأزهرى

رسم بياني يوضح تطور كثافة الفصول بمدارس المرحلة الابتدائية الأزهرية



التعليق :

➤ باعتبار عام ٢٠٢٢/٢٠٢١ سنة أساس :

زادت كثافة الفصول بمدارس المرحلة الابتدائية الأزهرية بمحافظة القاهرة عام ٢٠٢٣/٢٠٢٢ بنسبة (٥%) وعام ٢٠٢٤/٢٠٢٣ بنسبة (١٥%).

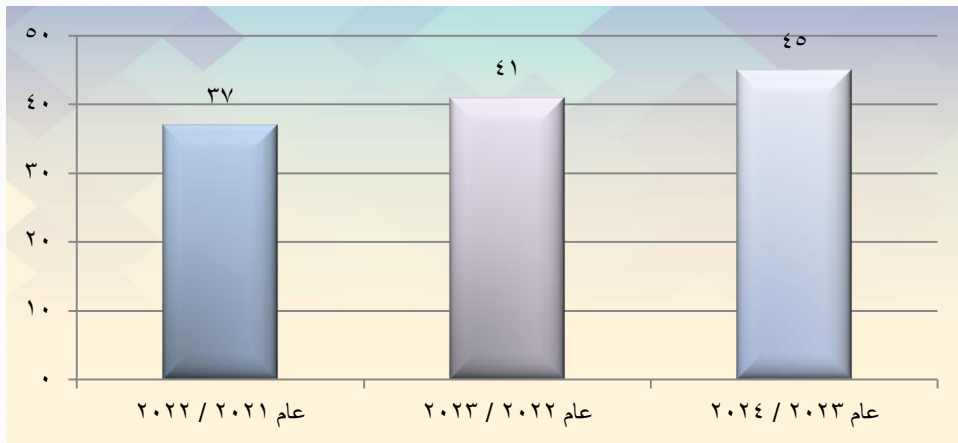
٣ - تطور إمكانات العملية التعليمية (مرحلة الإعدادية الأزهرية)

عام ٢٠٢٣ / ٢٠٢٤	عام ٢٠٢٢ / ٢٠٢٣	عام ٢٠٢١ / ٢٠٢٢	البيان	
١٤٩	١٤٨	١٤٦	عدد المدارس	
٨٥٥	٨٧٥	٨٣٤	عدد الفصول	
١٩٨٤٧	١٨٨٦٦	١٥٢٢٦	ذكور	عدد التلاميذ
١٨٩٤٧	١٧٣٦١	١٥٤٨٦	إناث	
٣٨٧٩٤	٣٦٢٢٧	٣٠٧١٢	جملة	
٩٦١	١٠٤٢	١١٨٠	ذكور	عدد المدرسين
١٤٤٢	١٤٨٣	١٦٧٨	إناث	
٢٤٠٣	٢٥٢٥	٢٨٥٨	جملة	
٤٥	٤١	٣٧	كثافة الفصول	
٦٣	٠	٠	عدد المدارس الخاصة	
١٤٩	٠	٠	عدد المدارس التي تمتلك حاسب آلي	
٠	٠	٠	نسبة المتسربين من التعليم	

تاريخ البيان : ٢٠٢٤/٣/١٠

مصدر البيان : الإدارة المركزية للتعليم الأزهرى

رسم بياني يوضح تطور كثافة الفصول بمدارس المرحلة الإعدادية الأزهرية



التعليق :

- باعتبار عام ٢٠٢٢/٢٠٢١ سنة أساس :
- زادت كثافة الفصول بمدارس المرحلة الإعدادية الأزهرية بمحافظة القاهرة عام ٢٠٢٣/٢٠٢٢ بنسبة (١٠.٨%) وعام ٢٠٢٤/٢٠٢٣ بنسبة (٢١.٦%).

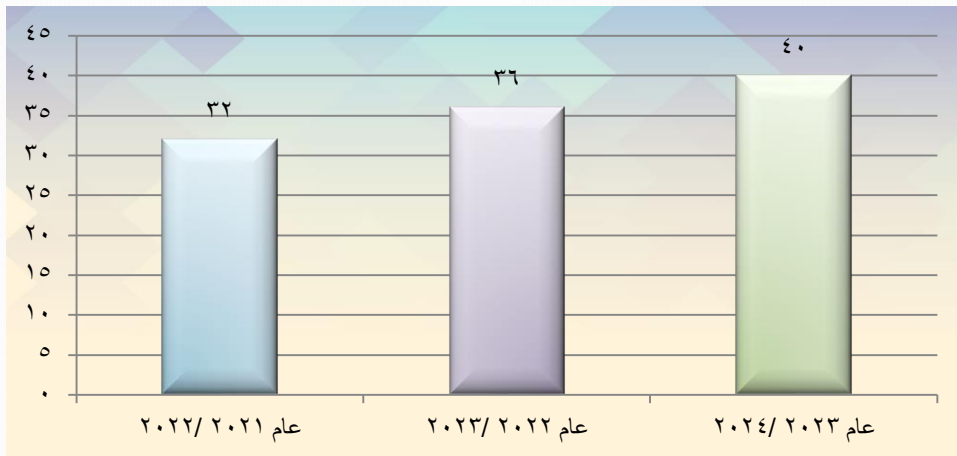
٤ - تطور إمكانيات العملية التعليمية (مرحلة الثانوية الأزهرية)

البيان	عام ٢٠٢٢/ ٢٠٢١	عام ٢٠٢٣/ ٢٠٢٢	عام ٢٠٢٤/ ٢٠٢٣
عدد المعاهد	١١٢	١١٢	١١٣
عدد الفصول	٧٦٩	٦٨٧	٦٨٧
عدد التلاميذ	ذكور	١١٧٧٦	١٣٢١٠
	إناث	١٢٨٥٩	١٤٤٥٠
	جملة	٢٤٩١٢	٢٤٨٨٦
عدد المدرسين	ذكور	١٣٢٢	١٠٤٨
	إناث	١٤٩٦	١٣٣٢
	جملة	٢٨١٨	٢٣٨٠
كثافة الفصول	٣٢	٣٦	٤٠
عدد المعاهد الخاصة	٠	٠	٤٤
عدد المعاهد التي تمتلك حاسب آلي	٠	٠	١١٣
نسبة المتسربين من التعليم	٠	٠	٠

مصدر البيان : الإدارة المركزية للتعليم الأزهرى

تاريخ البيان : ٢٠٢٤/٣/١٠

رسم بياني يوضح تطور كثافة الفصول بمدارس المرحلة الثانوية الأزهرية



التعليق :

➤ باعتبار عام ٢٠٢٢/٢٠٢١ سنة أساس :

➤ زادت كثافة الفصول بمدارس المرحلة الثانوية الأزهرية بمحافظة القاهرة عام ٢٠٢٣/٢٠٢٢ بنسبة (١٢.٥%)

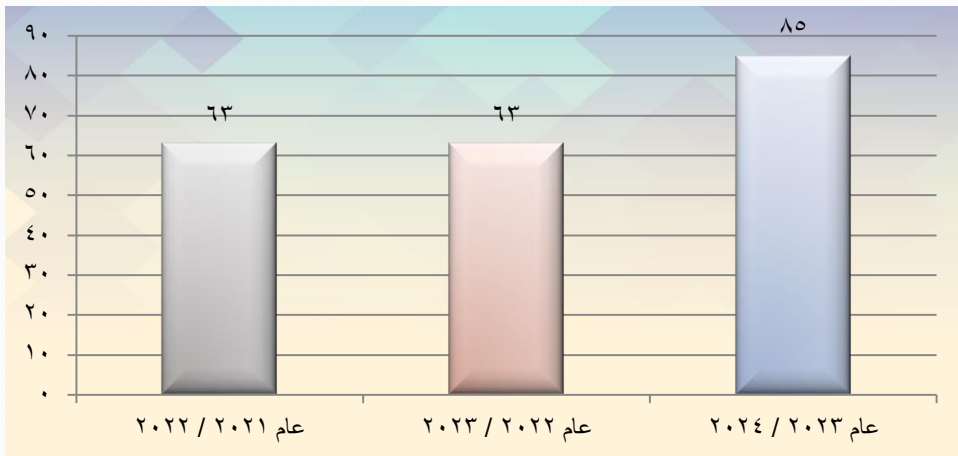
وعام ٢٠٢٤/٢٠٢٣ بنسبة (٢٥%).

٥ - تطور إمكانات العملية التعليمية (معاهد القراءات والمعلمين الأزهرية)

البيان	عام ٢٠٢٢ / ٢٠٢١	عام ٢٠٢٣ / ٢٠٢٢	عام ٢٠٢٤ / ٢٠٢٣
عدد المدارس	٢	١	٢
عدد الفصول	٢٢	١٦	٢٣
عدد التلاميذ	ذكور	١٠٠٧	١٣٤٩
	إناث	٠	٦٠٦
	جملة	١٠٠٧	١٩٥٥
عدد المدرسين	ذكور	٣٠	٢٨
	إناث	٠	١٠
	جملة	٣٠	٣٨
كثافة الفصول	٦٣	٦٣	٨٥
عدد المدارس الخاصة	٠	٠	٠
عدد المدارس التي تمتلك حاسب آلي	٠	٠	٢

مصدر البيان : الإدارة المركزية للتعليم الأزهرى

تاريخ البيان : ٢٠٢٤/٣/١٠

رسم بياني يوضح تطور كثافة الفصول
بمعاهد القراءات والمعلمين الأزهرية

التعليق :

- باعتبار عام ٢٠٢٢/٢٠٢١ سنة أساس :
- لم تتأثر كثافة الفصول بمدارس المرحلة الثانوية الأزهرية بمحافظة القاهرة عام ٢٠٢٣/٢٠٢٢ بينما زادت عام ٢٠٢٤/٢٠٢٣ بنسبة (٣٥%).

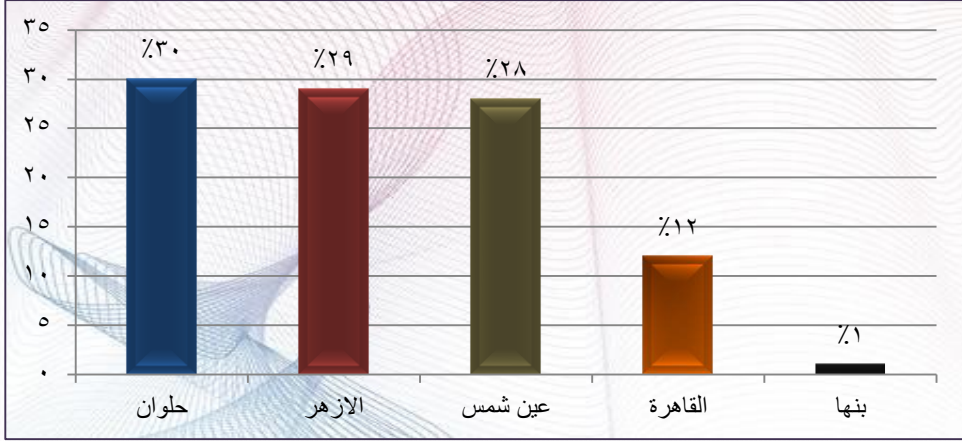
قطاع التعليم العالي



رسم بياني يوضح

نسبة الطلبة المستجدين بالتعليم الجامعي بجامعات المحافظة

وكليات جامعة بنها التي تتبع المحافظة إداريا




التعليق :

- بلغت نسبة الطلبة المستجدين بالتعليم الجامعي بكل من :-
- جامعة حلوان (30%).
- جامعة الأزهر (29%).
- كلية هندسة شبرا جامعة بنها (1%).
- الكليات التابعة لجامعة القاهرة وعين شمس وحلوان والأزهر ومقرهم في نطاق محافظة القاهرة وأيضا
- كلية الهندسة التابعة لجامعة بنها يتبعوا إداريا محافظة القاهرة.

رسم بياني يوضح

نسبة الطلبة المستجدين والمقيدون والخريجون بكليات ومعاهد التعليم العالي

غير الجامعي بالمحافظة

**التعليق :**

- بلغت نسبة الطلبة المستجدين والمقيدون والخريجون بكليات ومعاهد التعليم العالي غير الجامعي بالمحافظة كالتالي:
- نسبة الطلبة المستجدين (٢٠%) .
- نسبة الطلبة المقيدون (٦٨%) .
- نسبة الخريجون (١٢%) .

٣- كليات / معاهد الجامعات الخاصة :

اعضاء هيئة التدريس			الخريجون			مقيدون			مستجدون			الجامعة
جملة	إناث	ذكور	جملة	إناث	ذكور	جملة	إناث	ذكور	جملة	إناث	ذكور	
١٠٠٥	٦٥٧	٣٤٨	٢٠٦٤	١٠٥٠	١٠١٤	١٠٢٨٢	٥٢٦٠	٥٠٢٢	٢١٠٨	١٠٨٨	١٠٢٠	الجامعة الألمانية بالقاهرة
١٢٣٨	٧٥١	٤٨٧	٢٠٩١	٩٨٥	١١٠٦	١٠٨٥٧	٥٢٥٧	٥٦٠٠	٢١٢٦	١٣٣٩	١٢٨٧	الجامعة البريطانية
٩٩٩	٦٤١	٣٥٨	٢٤٣٤	١٠٨٠	١٣٥٤	١٥١٧٨	٥٩٧٧	٩٢٠١	٣٠٩٩	١٢٢٩	١٨٧٠	الجامعة الحديثة للتكنولوجيا والمعلومات (MTI)
٦٩٨	٤٠٨	٢٩٠	١٧٣٩	٧٨٢	٩٥٧	٨٠٨٣	٣٣٨٠	٤٧٠٣	١٥٢٠	٦١٧	٩٠٣	جامعة المستقبل
٦٩٢	٣٦٠	٣٣٢	١٣٤٩	٥٨٤	٧٦٥	٦٥٣٧	٢٥٧٨	٣٩٥٩	١٧٤٥	٨٢٠	٩٢٥	الجامعة المصرية الروسية
٢٤٥	١٤٧	٩٨	٣٢٦	١٨١	١٤٥	٢٧٤٥	١٥٥٧	١١٨٨	٦٠٤	٣١٨	٢٨٦	جامعة هليوبوليس
٩٤٢	٥٧٨	٣٦٤	١٨٥٨	١١٥٧	٧٠١	١٣٧٦٢	٧٥٧٧	٦١٨٥	٣٥٦١	١٨٤٧	١٧١٤	جامعة بدر القاهرة
٢٥٥	١٥٢	١٠٣	٣٠٢	١٢٩	١٧٣	٥٩٧٠	٢٧٧٧	٣١٩٣	١٧٦٦	٧٧٣	٩٩٣	الجامعة المصرية الصينية
٣٩	٢٤	١٥	٠	٠	٠	٢١٤	١١٨	٩٦	٢١٤	١١٨	٩٦	جامعة الحياة
٥٢	٢٤	٢٨	٠	٠	٠	٥٧٥	٢٩١	٢٨٤	٥٧٥	٢٩١	٢٨٤	جامعة مايو
٦١٦٥	٣٧٤٢	٢٤٢٣	١٢١٦٣	٥٩٤٨	٦٢١٥	٧٤٢٠٣	٣٤٧٧٢	٣٩٤٣١	١٧٨١٨	٨٤٤٠	٩٣٧٨	الإجمالي

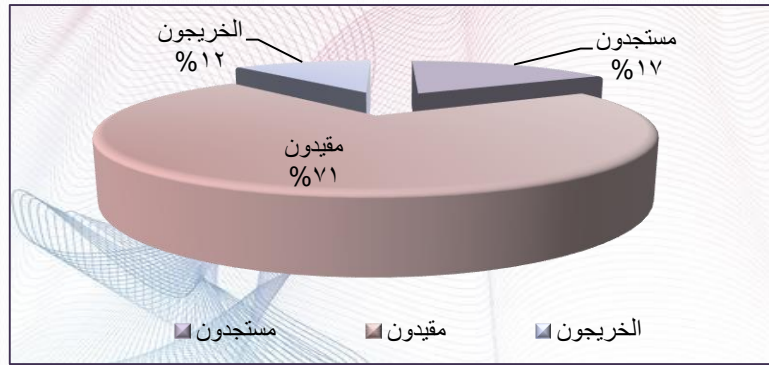
مصدر البيان : وزارة التعليم العالي

تاريخ البيان :- ٢٠٢٤/٣/٢٧

* عدد الخريجين في بعض الكليات لم يحصر بعد حيث ان البيان تم حصره قبل إعلان النتيجة

رسم بياني يوضح

نسبة الطلبة المستجدين بكليات /معاهد الجامعات الخاصة



التعليق :

- بلغت نسبة الطلبة المستجدين والمقيدون والخريجون بكليات ومعاهد الجامعات الخاصة بالمحافظة كالتالي:
- نسبة الطلبة المستجدين (١٧%).
- نسبة الطلبة المقيدون (٧١%).
- نسبة الخريجون (١٢%).


٤- بيان المدن الجامعية بالمحافظة

الحى	اسم المدينة الجامعية	إجمالي عدد الغرف	إجمالي عدد الطلبة الملتحقين بالمدينة	
			ذكور	إناث
القاهرة	كليات طب القصر العيني	٢٠٠٠	٠	٤٣١
العباسية	المدينة الجامعية طلبة	١٧٠٦	١٧٩٤	٠
مصر الجديدة	المدينة الرئيسية طالبات	٧٦٩	٠	٩٥٦
الزيتون	المدينة الجامعية طالبات بالزيتون	٧٥	٠	٣٠٠
الحى السابع	مدينة نصر العمارتين	٥٢	٠	١٠٤
الحى السابع	مدينة نصر الأربع عمارات	٦٠	٠	٢٤٠
شبرا الخيمة	مدينة كلية الزراعة أ	١٢٨	٠	١٢٨
شبرا الخيمة	مدينة كلية الزراعة ب	١٣٠	٠	١٣٠
شبرا	(طلبة وطالبات هندسة بنها)	١١٤٢	١٢٦	٣٠
الإجمالي		٦٠٦٢	١٩٢٠	٢٣١٩

٢٠٢٤/٣/٢٧

مصدر البيان : وزارة التعليم العالي

رسم بياني يوضح
نسبة الطلبة الملتحقين بالمدن الجامعية بالمحافظة
(ذكور - إناث)



التعليق :

- بلغ إجمالي عدد الطلبة بالمدن الجامعية بالمحافظة (٤٢٣٩) طالب / طالبة.
- بلغت نسبة الطلبة (الذكور) بالمدن الجامعية (٤٥,٣%) من إجمالي عدد الطلبة بالمدن الجامعية بالمحافظة .
- بلغت نسبة الطالبات (الإناث) بالمدن الجامعية (٥٤,٧%) من إجمالي عدد الطلبة بالمدن الجامعية بالمحافظة .
- المدن الجامعية بشبرا الخيمة والمدينة الجامعية لطلبة وطالبات هندسة بنها يتبعوا إداريا محافظة القاهرة .

٥- المراكز البحثية

العدد	عدد المراكز البحثية
١٧	التابعة لوزارة البحث العلمي
١	التابعة لأكاديمية البحث العلمي
١١٠	التابعة للجامعات

تاريخ البيان :- ٢٠٢٤/٣/٢٧

مصدر البيان : وزارة التعليم العالي

توقعات مستقبلية مراكز الشباب بمحافظة القاهرة



مقدمه

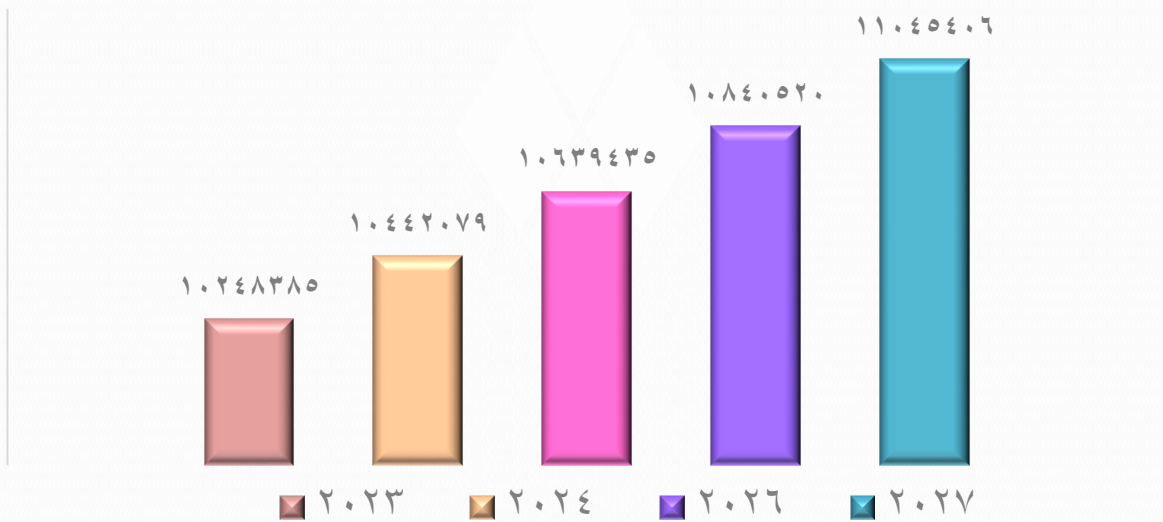
- تولى الدولة اهتماماً كبيراً بإعداد الشباب وتأهيلهم فكرياً وبدنياً باعتبارهم الشريحة الأكبر من السكان والأكثر ديناميكية وقدرة على المشاركة فى العمل الوطنى فى ضوء توجيهات القيادة السياسية فهم نخبه المستقبل وعماد الأمة التى لا ترقى إلا بسواعد أبنائها الشباب، وإدراكاً لأهمية توظيف الطاقات الهائلة للشباب فى دفع عجلة التنمية.
- ومن هذا المنطلق تحرص الدولة على توفير الخدمات الشبابية والرياضية لإعداد وصقل وتنمية الكوادر البشرية وتوسيع مشاركتهم فى الحياة العامة وإعدادهم وتأهيلهم لسوق العمل والمساهمة الفاعلة فى صنع القرار وذلك من خلال مجموعة من الآليات تشمل التوسع فى إنشاء وتطوير المراكز والمدن الشبابية والاستادات والصالات والملاعب الرياضية وتنظيم المسابقات الشبابية والرياضية والمشاركة فى البطولات والمحافل الدولية ورعاية الموهوبين والمبتكرين من الشباب.
- وقد قامت محافظة القاهرة برفع كفاءة الأنشطة الرياضية من خلال إنشاء الاندية ومراكز الشباب للنهوض بالمستوى الرياضى لذلك تتناول الدراسة إلقاء الضوء على دراسة الوضع الراهن لمراكز الشباب بمحافظه القاهرة والتوقعات المستقبلية لها.

١- الزيادة السكانية وفقاً لمعدل النمو (إجمالي)

السنة	تقدير السكان	
	إناث	ذكور
٢٠٢٣	٤٩٦٤٠٤٩	٥٢٨٤٣٣٦
٢٠٢٤	٥٠٥٧٨٧٠	٥٣٨٤٢١٠
٢٠٢٥	٥١٥٣٤٦٣	٥٤٨٥٩٧٢
٢٠٢٦	٥٢٥٠٨٦٤	٥٥٨٩٦٥٦
٢٠٢٧	٥٣٥٠١٠٥	٥٦٩٥٣٠١

(معدل النمو ١,٨٩ طبقاً للجهاز المركزي للتعبئة والإحصاء)

رسم بياني يوضح الزيادة السكانية وفقاً لمعدل النمو



تحليل البيانات:

- تم حساب تقديرات السكان بسنوات الخطة بمعدل النمو ١,٨٩ واعتبار سنة ٢٠٢٣ سنة الأساس
- بلغ عدد السكان التقديري في يوليو لعام ٢٠٢٣ (١٠.٢٤٨٣٨٥) نسمة.
- نسبة الذكور بلغت ٥٢% من إجمالي عدد السكان في محافظة القاهرة.
- نسبة الإناث بلغت ٤٨% من إجمالي عدد السكان في محافظة القاهرة.
- وبذلك تتقارب نسبة الذكور إلى الإناث في محافظة القاهرة.

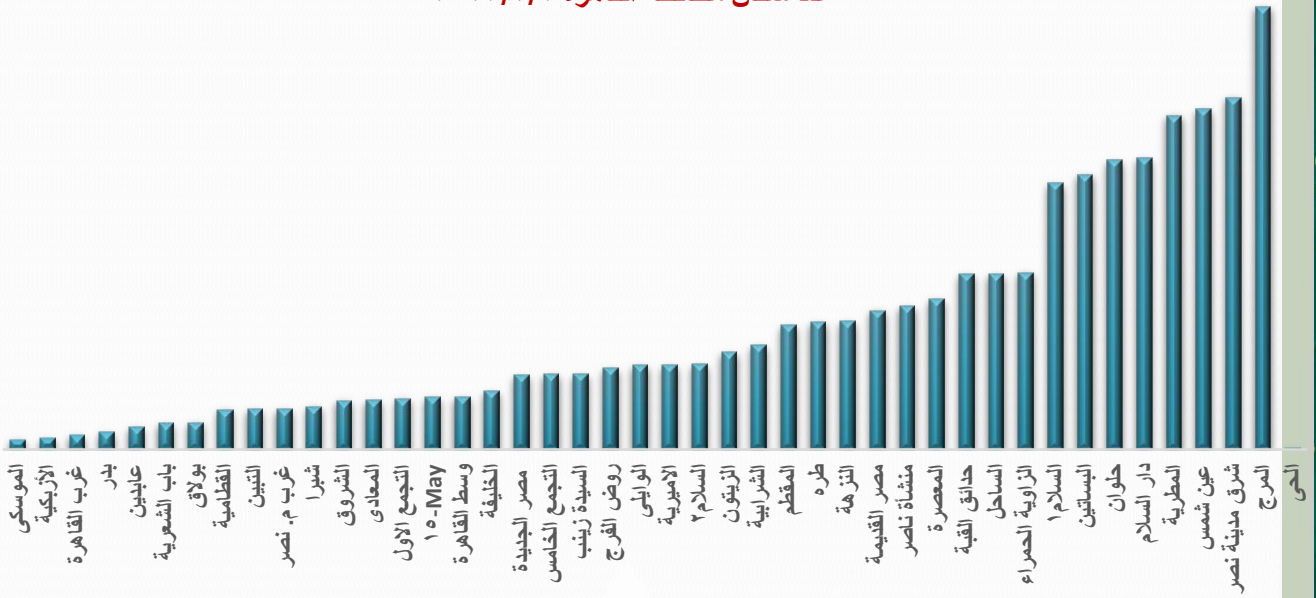
١- الزيادة السكانية وفقاً لمعدل النمو (موزعه أحياء)

المنطقة	الحى	٢٠٢٣	٢٠٢٤	٢٠٢٥	٢٠٢٦	٢٠٢٧
المنطقة الشرقية	مصر الجديدة	١٤٤١٠٦	١٤٦٨٣٠	١٤٩٦٠٥	١٥٢٤٣٢	١٥٥٣١٣
	النزهة	٢٤٨٤٦٤	٢٥٣١٦٠	٢٥٧٩٤٥	٢٦٢٨٢٠	٢٦٧٧٨٧
	شرق مدينة نصر	٦٨١٩٤٢	٦٩٤٨٣١	٧٠٧٩٦٣	٧٢١٣٤٤	٧٣٤٩٧٧
	غرب م. نصر	٧٧٥٢٩	٧٨٩٩٤	٨٠٤٨٧	٨٢٠٠٩	٨٣٥٥٨
	المطرية	٦٤٧٢٦٠	٦٥٩٤٩٣	٦٧١٩٥٨	٦٨٤٦٥٨	٦٩٧٥٩٨
	عين شمس	٦٦٠١١١	٦٧٢٥٨٧	٦٨٥٢٩٩	٦٩٨٢٥١	٧١١٤٤٨
	السلام ١	٥١٦٤٤٠	٥٢٦٢٠١	٥٣٦١٤٦	٥٤٦٢٧٩	٥٥٦٦٠٤
	السلام ٢	١٦٥١٨٦	١٦٨٣٠٨	١٧١٤٨٩	١٧٤٧٣٠	١٧٨٠٣٣
	المرج	٨٥٨٠٣٢	٨٧٤٢٤٩	٨٩٠٧٧٢	٩٠٧٦٠٨	٩٢٤٧٦١
	اجمالى المنطقة الشرقية	٣٩٩٩٠٧٠	٤٠٧٤٦٥٢	٤١٥١٦٦٣	٤٢٣٠١٣٠	٤٣١٠٠٧٩
المنطقة الغربية	غرب القاهرة	٢٧٤٢٢	٢٧٩٤٠	٢٨٤٦٨	٢٩٠٠٦	٢٩٥٥٥
	عابدين	٤٣٣٤٧	٤٤١٦٦	٤٥٠٠١	٤٥٨٥٢	٤٦٧١٨
	الأزبكية	٢١٢٤١	٢١٦٤٢	٢٢٠٥١	٢٢٤٦٨	٢٢٨٩٣
	وسط القاهرة	١٠١٩١٤	١٠٣٨٤٠	١٠٥٨٠٣	١٠٧٨٠٢	١٠٩٨٤٠
	الموسكى	١٧٩٠٨	١٨٢٤٦	١٨٥٩١	١٨٩٤٣	١٩٣٠١
	باب الشعرية	٥٠١٤٠	٥١٠٨٨	٥٢٠٥٣	٥٣٠٣٧	٥٤٠٣٩
	الوايلى	١٦٢٤٥٣	١٦٥٥٢٣	١٦٨٦٥٢	١٧١٨٣٩	١٧٥٠٨٧
	بولاق	٥١٧٤١	٥٢٧١٩	٥٣٧١٥	٥٤٧٣١	٥٥٧٦٥
	منشأة ناصر	٢٧٧٥٧٥	٢٨٢٨٢١	٢٨٨١٦٦	٢٩٣٦١٣	٢٩٩١٦٢
	اجمالى المنطقة الغربية	٧٥٣٧٤١	٧٦٧٩٨٧	٧٨٢٥٠٢	٧٩٧٢٩١	٨١٢٣٦٠

١- الزيادة السكانية وفقاً لمعدل النمو (موزعه أحياء)

المنطقة	الحى	٢٠٢٣	٢٠٢٤	٢٠٢٥	٢٠٢٦	٢٠٢٧
المنطقة الشمالية	شبرا	٨٢٤٢١	٨٣٩٧٩	٨٥٥٦٦	٨٧١٨٣	٨٨٨٣١
	الساحل	٣٣٩٩٧٥	٣٤٦٤٠١	٣٥٢٩٤٧	٣٥٩٦١٨	٣٦٦٤١٥
	روض الفرج	١٥٦٥٠٥	١٥٩٤٦٣	١٦٢٤٧٧	١٦٥٥٤٨	١٦٨٦٧٦
	الزيتون	١٨٧١٧٩	١٩٠٧١٧	١٩٤٣٢١	١٩٧٩٩٤	٢٠١٧٣٦
	الاميرية	١٦٣٩٢٥	١٦٧٠٢٣	١٧٠١٨٠	١٧٣٣٩٦	١٧٦٦٧٤
	حدائق القبة	٣٣٩٦١٢	٣٤٦٠٣١	٣٥٢٥٧١	٣٥٩٢٣٤	٣٦٦٠٢٤
	الشرابية	٢٠١١٥٤	٢٠٤٩٥٦	٢٠٨٨٢٩	٢١٢٧٧٦	٢١٦٧٩٨
	الزاوية الحمراء	٣٤١٨٦٦	٣٤٨٣٢٧	٣٥٤٩١١	٣٦١٦١٨	٣٦٨٤٥٣
اجمالي المنطقة الشمالية		١٨١٢٦٣٧	١٨٤٦٨٩٦	١٨٨١٨٠٢	١٩١٧٣٦٨	١٩٥٣٦٠٦
المنطقة الجنوبية	السيدة زينب	١٤٦٤٤٦	١٤٩٢١٤	١٥٢٠٣٤	١٥٤٩٠٧	١٥٧٨٣٥
	الخليفة	١١٣٠٦٤	١١٥٢٠١	١١٧٣٧٨	١١٩٥٩٧	١٢١٨٥٧
	المقطم	٢٤٠٧٩٩	٢٤٥٣٥٠	٢٤٩٩٨٧	٢٥٤٧١٢	٢٥٩٥٢٦
	مصر القديمة	٢٦٨٩٢٠	٢٧٤٠٠٣	٢٧٩١٨١	٢٨٤٤٥٨	٢٨٩٨٣٤
	البساتين	٥٣٢١٩١	٥٤٢٢٤٩	٥٥٢٤٩٨	٥٦٢٩٤٠	٥٧٣٥٨٠
	دار السلام	٥٦٤٦٨٤	٥٧٥٣٥٧	٥٨٦٢٣١	٥٩٧٣١١	٦٠٨٦٠٠
	المعادى	٩٥١٩٤	٩٦٩٩٣	٩٨٨٢٦	١٠٠٦٩٤	١٠٢٥٩٧
	طره	٢٤٦٦٤٨	٢٥١٣١٠	٢٥٦٠٥٩	٢٦٠٨٩٩	٢٦٥٨٣٠
	حلوان	٥٦٠٠٧٠	٥٧٠٦٥٥	٥٨١٤٤١	٥٩٢٤٣٠	٦٠٣٦٢٧
	المعصرة	٢٩٠١٤٨	٢٩٥٦٣٢	٣٠١٢١٩	٣٠٦٩١٢	٣١٢٧١٣
	التبين	٧٧٤١٣	٧٨٨٧٦	٨٠٣٦٧	٨١٨٨٦	٨٣٤٣٣
	١٥-May	١٠٠٥١١	١٠٢٤١١	١٠٤٣٤٦	١٠٦٣١٨	١٠٨٣٢٨
اجمالي المنطقة الجنوبية		٣٢٣٦٠٨٨	٣٢٩٧٢٥٠	٣٣٥٩٥٦٨	٣٤٢٣٠٦٤	٣٤٨٧٧٦٠
مدن الجديدة	التجمع الخامس	١٤٥٩٢٣	١٤٨٦٨١	١٥١٤٩١	١٥٤٣٥٤	١٥٧٢٧١
	التجمع الاول	٩٧٤٢٣	٩٩٢٦٤	١٠١١٤٠	١٠٣٠٥٢	١٠٥٠٠٠
	القطامية	٧٦١٤٢	٧٧٥٨١	٧٩٠٤٧	٨٠٥٤١	٨٢٠٦٤
	اجمالي القاهرة الجديدة	٣١٩٤٨٨	٣٢٥٥٢٦	٣٣١٦٧٩	٣٣٧٩٤٧	٣٤٤٣٣٥
	الشروق	٩٣٧٥٩	٩٥٥٣١	٩٧٣٣٧	٩٩١٧٦	١٠١٠٥١
	بدر	٣٣٦٠٢	٣٤٢٣٧	٣٤٨٨٤	٣٥٥٤٣	٣٦٢١٥
	اجمالي الشروق وبدر	١٢٧٣٦١	١٢٩٧٦٨	١٣٢٢٢١	١٣٤٧٢٠	١٣٧٢٦٦
	اجمالي المدن الجديدة	٤٤٦٨٤٩	٤٥٥٢٩٤	٤٦٣٩٠٠	٤٧٢٦٦٧	٤٨١٦٠١
اجمالي المحافظة		١٠٢٤٨٣٨٥	١٠٤٤٢٠٧٩	١٠٦٣٩٤٣٥	١٠٨٤٠٥٢٠	١١٠٤٥٤٠٦

رسم بياني يوضح
عدد سكان محافظة القاهرة ٢٠٢٣/٧/١



التعليق :

- يوضح الشكل السابق ان حي المرج في المركز الاول في عدد السكان بنسبة (٨.٤%) من اجمالي عدد سكان محافظة القاهرة ويبلغ عدد سكانه نحو (٨٥٨٠٣٢) نسمة في ٢٠٢٣/٧/١، يليه حي شرق مدينة نصر بنسبة (٦.٦٥%) من اجمالي عدد السكان بالمحافظة.
- كما تبين ان أحياء الأزبكية والموسكى بهما اقل سكان ويمثلان نحو (٠.٢١%) (٠.١٧%) على الترتيب من اجمالي عدد السكان في المحافظة .
- وكذلك الحال في تقديرات السكان المتوقعه لسنوات الخطة المستقبلية بالنسبة لترتيب الأحياء حسب الكثافة .

٢. سياسات ومعدلات الاداء

- دراسة تطور اعداد مراكز الشباب وعدد نوادي الشباب واخيراً حساب نصيب السكان من الهيئات الشبابية (المراكز والنوادي) على مستوى احياء محافظة القاهرة في ٢٠٢٣/٠٦/٣٠
- دراسة التوقعات المستقبلية لاعداد مراكز الشباب، وعدد نوادي الشباب ونصيب السكان من الهيئات الشبابية خلال الفترة (٢٠٢٣/٧/١-٢٠٢٧/٧/١).

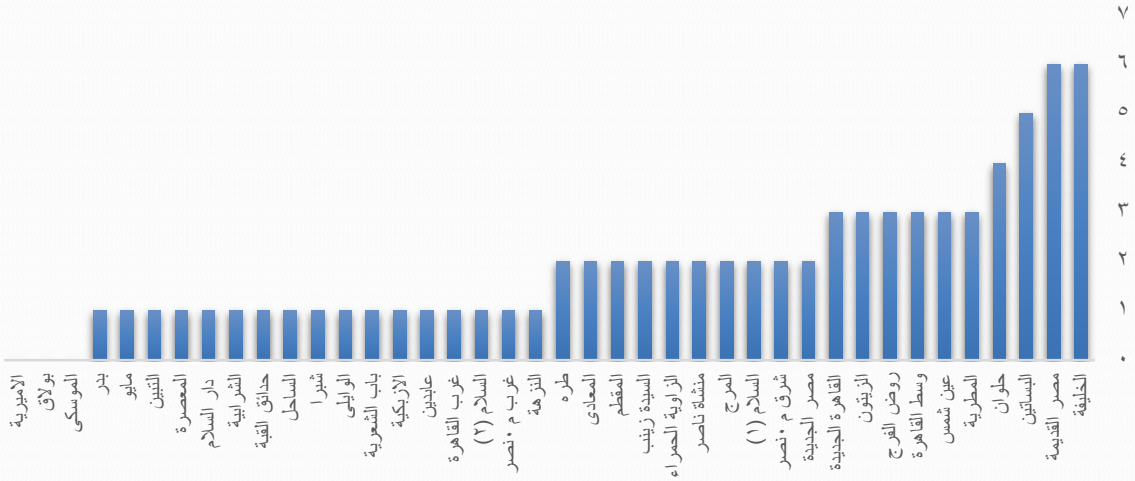
٣. البيانات والمؤشرات

أولاً : اعداد مراكز الشباب

١- تطور أعداد مراكز الشباب بمحافظة القاهرة خلال الفترة (٢٠١٩/٧/١-٢٠٢٣/٧/١)

المناطق	الاحياء	٢٠١٩/٧/١	٢٠٢٠/٧/١	٢٠٢١/٧/١	٢٠٢٢/٧/١	٢٠٢٣/٧/١
الشرقية	مصر الجديدة	٢	٣	٣	٢	٢
	الزخمة	١	١	١	١	١
	ش. م. نصر	٣	٥	٥	٢	٢
	غ. م. نصر	١	١	١	١	١
	المطرية	٣	٣	٣	٣	٣
	عين شمس	٣	٣	٣	٣	٣
	السلام ١	٢	٢	٢	٢	٢
	السلام ٢	١	١	١	١	١
	المرج	٢	٢	٢	٢	٢
الاجمالي		١٨	٢١	٢١	١٧	١٧
الغربية	غرب	٢	٢	١	١	١
	الازبكية	١	١	١	١	١
	عابدين	١	١	١	١	١
	الوايلي	١	٣	٣	٣	٣
	وسط	٣	٠	٠	٠	٠
	الموسكى	٠	١	١	١	١
	باب الشعرية	١	١	١	١	١
	بولاق	٠	٠	٠	٠	٠
	منشأة ناصر	١	١	١	٢	٢
الاجمالي		١٠	١٠	٩	١٠	١٠
الشمالية	شبرا	١	١	١	١	١
	الساحل	١	١	١	١	١
	روض الفرج	٣	٣	٣	٣	٣
	الزيتون	٣	٣	٣	٣	٣
	الاميرية	٠	٠	٠	٠	٠
	حدائق القبة	١	١	١	١	١
	الشرابية	١	١	١	١	١
	الزاوية الحمراء	٢	٢	٢	٢	٢
الاجمالي		١٢	١٢	١٢	١٢	١٢
الجنوبية	السيدة زينب	٢	٢	٢	٢	٢
	الخليفة	٦	٦	٦	٦	٦
	المقطم	٢	٢	٢	٢	٢
	مصر القديمة	٦	٦	٦	٦	٦
	البيساتين	٥	٥	٥	٥	٥
	دار السلام	تم اغلاقه	٠	١	١	١
	المعادي و طره	٤	٤	٤	٤	٤
	حلوان والمعصرة	٥	٥	٥	٥	٥
	التبين	١	١	١	١	١
	١٥ مايو	١	١	١	١	١
الاجمالي		٣٢	٣٢	٣٣	٣٣	٣٣
المدن الجديدة	القاهرة الجديدة	١			٣	٣
	التجمع الأول	١				
	مدينة بدر	١			١	١
الإجمالي		٣			٤	٤
الإجمالي العام		٧٥	٧٥	٧٥	٧٦	٧٦

رسم بياني يوضح
تطور أعداد مراكز الشباب بمحافظة القاهرة خلال الفترة (٢٠١٩/٧/١ - ٢٠٢٣/٧/١)



التعليق :

- مما سبق يتضح ان حى الخليفة ومصر القديمة احتلا المركز الاول فى عدد مراكز الشباب البالغ نحو (٦) مراكز بنسبة (٨%) من اجمالى عدد مراكز الشباب بالمحافظة المقدر بنحو (٧٦) مركز شباب، يليهما حى البساتين وحلوان بنسبة ٥% من اجمالى عدد مراكز الشباب بالمحافظة.
- وبترتيب الأحياء من حيث الكثافة السكانية وعدد مراكز الشباب يتضح عدم وجود علاقه بينهما حيث أن أكبر الأحياء من حيث الكثافة السكانية هما :
 - المرج و ش مدينة نصر بهما (٢) مركز شباب بنسبة ٣% من اجمالى عدد مراكز الشباب بالمحافظة .
 - يليهما عين شمس وبه (٣) مراكز شباب بنسبة ٤% من اجمالى عدد مراكز الشباب بالمحافظة .

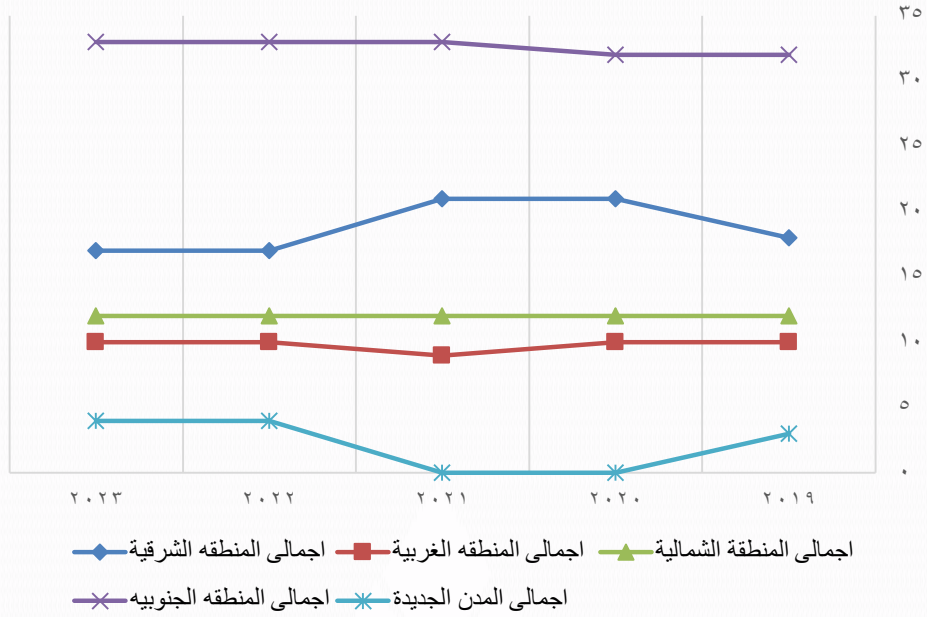
٢- التوقعات المستقبلية لاعداد مراكز الشباب بمحافظة القاهرة خلال الفترة (٢٠٢٣/٧/١-٢٠٢٧/٧/١)

المناطق	الاحياء	٢٠٢٣/٧/١	٢٠٢٤/٧/١	٢٠٢٥/٧/١	٢٠٢٦/٧/١	٢٠٢٧/٧/١
الشرقية	مصر الجديدة	٢	٢	٢	٢	٢
	النزهة	١	١	١	١	١
	ش. م. نصر	٢	٢	٢	٢	٢
	غ. م. نصر	١	١	١	١	١
	المطرية	٣	٣	٣	٣	٣
	عين شمس	٣	٣	٣	٣	٣
	السلام ١	٢	٢	٢	٢	٢
	السلام ٢	١	١	١	١	١
	المرج	٢	٢	٢	٢	٢
الاجمالي		١٧	١٧	١٨	١٨	١٨
الغربية	غرب	١	١	١	١	١
	الازبكية	١	١	١	١	١
	عابدين	١	١	١	١	١
	الوايلي	٣	٣	٣	٣	٣
	وسط	٠	٠	٠	٠	٠
	الموسكى	١	١	١	١	١
	باب الشعرية	١	١	١	١	١
	بولاق	٠	٠	٠	٠	٠
	منشأة ناصر	٢	٢	٢	٢	٢
الاجمالي		١٠	١٠	١٠	١١	١١
الشمالية	شبرا	١	١	١	١	١
	الساحل	١	١	١	١	١
	روض الفرج	٣	٣	٣	٣	٣
	الزيتون	٣	٣	٣	٣	٣
	الاميرية	٠	٠	٠	٠	٠
	حدائق القبة	١	١	١	١	١
	النشائية	١	١	١	١	١
	الزاوية الحمراء	٢	٢	٢	٢	٢
	الاجمالي		١٢	١٢	١٢	١٣
الجديدة	السيدة زينب	٢	٢	٢	٢	٢
	الخليفة	٦	٦	٦	٦	٦
	المقطم	٢	٢	٢	٢	٢
	مصر القديمة	٦	٦	٦	٦	٦
	اليساتين	٥	٥	٥	٥	٥
	دار السلام	١	١	١	١	١
	المعادى	٢	٢	٢	٢	٢
	طره	٢	٢	٢	٢	٢
	حلوان	٤	٤	٤	٤	٤
	المعصرة	١	١	١	١	١
	التبين	١	١	١	١	١
١٥ مايو	١	١	١	١	١	
الاجمالي		٣٣	٣٤	٣٤	٣٥	٣٦
المن الجديدة	القاهرة الجديدة	٣	٣	٣	٣	٣
	التجمع الأول	١	١	١	١	١
	مدينة بدر	١	٤	٤	٤	٤
الاجمالي		٤	٧٧	٧٩	٨٠	٨٢
الإجمالى العام		٧٦	٢	٢	٢	٢

تاريخ البيان: ٢٠٢٣/١٠/١٠

مصدر البيان: مديرية الشباب والرياضة

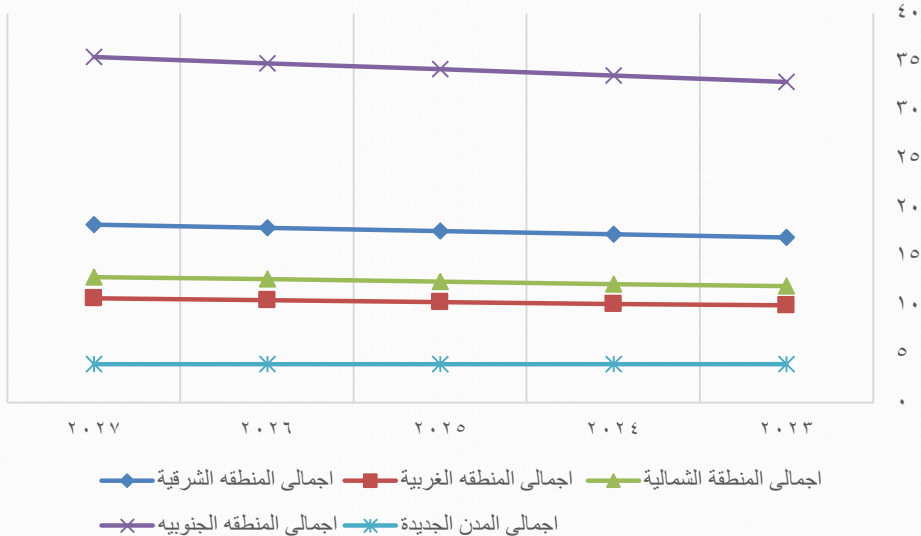
رسم بياني يوضح تطور أعداد مراكز الشباب بمحافظة القاهرة خلال الفترة (٢٠١٩/٧/١-٢٠٢٣/٧/١)



التعليق :

- مما سبق يتضح ان المنطقة الجنوبية تحتل المركز الأول في المراكز الشبابية يليها المنطقة الشرقية ثم الشمالية والغربية والمدن الجديدة.
- وكذلك الحال في التوقع لاعداد مراكز الشباب في الفترة المستقبلية محل الدراسة.

رسم بياني يوضح التوقعات المستقبلية لاعداد مراكز الشباب بمحافظة القاهرة خلال الفترة (٢٠٢٣/٧/١-٢٠٢٧/٧/١)

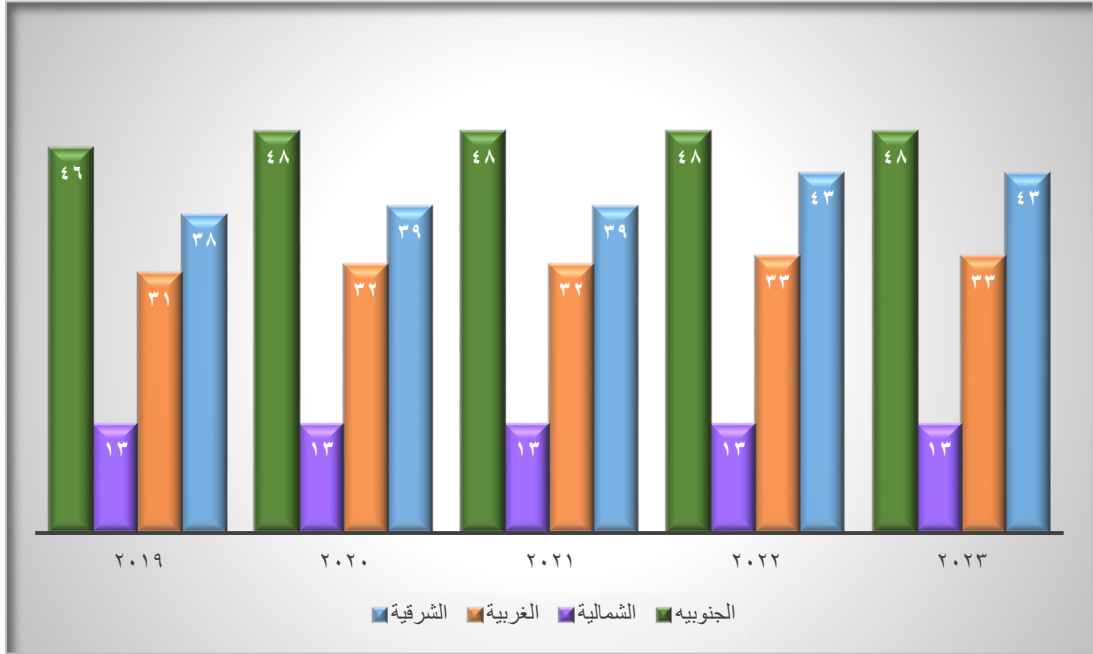


ثانياً : اعداد النوادي الرياضية

١- تطور أعداد النوادي الرياضية بمحافظة القاهرة خلال الفترة (٢٠١٩/٧/١-٢٠٢٣/٧/١)

المناطق	الاحياء	٢٠١٩/٧/١	٢٠٢٠/٧/١	٢٠٢١/٧/١	٢٠٢٢/٧/١	٢٠٢٣/٧/١
الشرقية	مصر الجديدة	٥	٥	٥	٦	٦
	الزهة	١٠	١٠	١٠	١٣	١٣
	ش. م. نصر	١٠	١٢	١٢	١٩	١٩
	غ. م. نصر	٩	٨	٨	١	١
	المطرية	٢	١	١	١	١
	عين شمس	٠	٠	٠	٠	٠
	السلام ١	٠	١	١	٠	٠
	السلام ٢	٠	٠	٠	٠	٠
	المرج	٢	٢	٢	٣	٣
الاجمالي		٣٨	٣٩	٣٩	٤٣	٤٣
الغربية	غرب	٩	١٠	١٠	١١	١١
	الازيكية	٦	٦	٦	٦	٦
	عابدين	٨	٨	٨	٨	٨
	الوايلي	٤	٤	٤	٤	٤
	وسط	٠	٠	٠	٠	٠
	الموسكى	٠	٠	٠	٠	٠
	باب الشعريه	٤	٤	٤	٤	٤
	بولاق	٠	٠	٠	٠	٠
	منشأة ناصر	٠	٠	٠	٠	٠
الاجمالي		٣١	٣٢	٣٢	٣٣	٣٣
الشمالية	شبرا	٢	٢	٢	٢	٢
	الساحل	٥	٥	٥	٥	٥
	روض الفرج	١	١	١	١	١
	الزيتون	٢	٢	٢	٢	٢
	الاميرية	٠	٠	٠	٠	٠
	حدائق القبه	١	١	١	١	١
	الشرابية	٠	٠	٠	٠	٠
	الزاوية الحمراء	٢	٢	٢	٢	٢
	الاجمالي		١٣	١٣	١٣	١٣
الجنوبية	السيدة زينب	٢	٢	٢	٢	٢
	الخليفة	١	١	١	٥	٥
	المقطم	٤	٤	٤	٠	٠
	مصر القديمة	٤	٥	٥	٥	٥
	البيسنتين	٠	٠	٠	٠	٠
	دار السلام	٠	٠	٠	٠	٠
	المعدى	٤	٤	٢	٤	٤
	طره	٠	٢	٢	٠	٠
	حلوان	٢٨	٢٩	٢٩	٢٩	٢٩
	المعصرة	٠	٠	٠	٠	٠
	التبين	٢	٢	٢	٣	٣
	١٥ مايو	١	١	١	٠	٠
الاجمالي		٤٦	٤٨	٤٨	٤٨	٤٨
الإجمالي العام		١٢٨	١٣٢	١٣٢	١٣٧	١٣٧

رسم بياني يوضح تطور أعداد النوادي الرياضية بمحافظة القاهرة خلال الفترة (٢٠١٩/٧/١-٢٠٢٣/٧/١)



التعليق :

- مما سبق يتضح تقارب اعداد النوادي خلال الخمس سنوات السابقة لعام ٢٠٢٣ حيث زاد عدد النوادي بالمنطقتين الجنوبية والغربية بمقدار (٢) نادي مع ثبات نوادي المنطقة الشمالية.
- أما المنطقة الشرقية فقد زاد عدد النوادي بمقدار (٥) نوادي رياضية.

٢- التوقعات المستقبلية لاعداد النوادي الرياضيه بمحافظة القاهرة خلال الفترة (٢٠٢٣/٧/١-٢٠٢٧/٧/١)

المناطق	الاحياء	٢٠٢٣/٧/١	٢٠٢٤/٧/١	٢٠٢٥/٧/١	٢٠٢٦/٧/١	٢٠٢٧/٧/١
الشرقية	مصر الجديدة	٦	٦	٦	٦	٦
	النزهة	١٣	١٣	١٣	١٤	١٤
	ش. م. نصر	١٩	١٩	٢٠	٢٠	٢٠
	غ. م. نصر	١	١	١	١	١
	المطرية	١	١	١	١	١
	عين شمس	٠	٠	٠	٠	٠
	السلام ١	٠	٠	٠	٠	٠
	السلام ٢	٠	٠	٠	٠	٠
	المرج	٣	٣	٣	٣	٣
الاجمالي						٤٣
الغربية	غرب	١١	١١	١١	١٢	١٢
	الازبكية	٦	٦	٦	٦	٦
	عابدين	٨	٨	٨	٨	٩
	الوايلي	٤	٤	٤	٤	٤
	وسط	٠	٠	٠	٠	٠
	الموسكى	٠	٠	٠	٠	٠
	باب الشعريه	٤	٤	٤	٤	٤
	بولاق	٠	٠	٠	٠	٠
	منشأة ناصر	٠	٠	٠	٠	٠
الاجمالي						٣٣
الشمالية	شبرا	٢	٢	٢	٢	٢
	الساحل	٥	٥	٥	٥	٥
	روض الفرج	١	١	١	١	١
	الزيتون	٢	٢	٢	٢	٢
	الاميرية	٠	٠	٠	٠	٠
	حدائق القبه	١	١	١	١	١
	الشرابية	٠	٠	٠	٠	٠
	الزاوية الحمراء	٢	٢	٢	٢	٢
الاجمالي						١٣
الجنوبية	السيدة زينب	٢	٢	٢	٢	٢
	الخليفة	٥	٥	٥	٥	٥
	المقطم	٠	٠	٠	٠	٠
	مصر القديمة	٥	٥	٥	٥	٥
	البيساتين	٠	٠	٠	٠	٠
	دار السلام	٠	٠	٠	٠	٠
	المعادى	٤	٤	٤	٤	٤
	طره	٠	٠	٠	٠	٠
	حلوان	٢٩	٣١	٣٠	٣١	٣١
	المعصرة	٠	٠	٠	٠	٠
	التبين	٣	٣	٣	٣	٣
	١٥ مايو	٠	٠	٠	٠	٠
	الاجمالي					
الإجمالى العام						١٣٧
١٤٠						١٤٨

تاريخ البيان: ٢٠٢٣/١٠/١٠

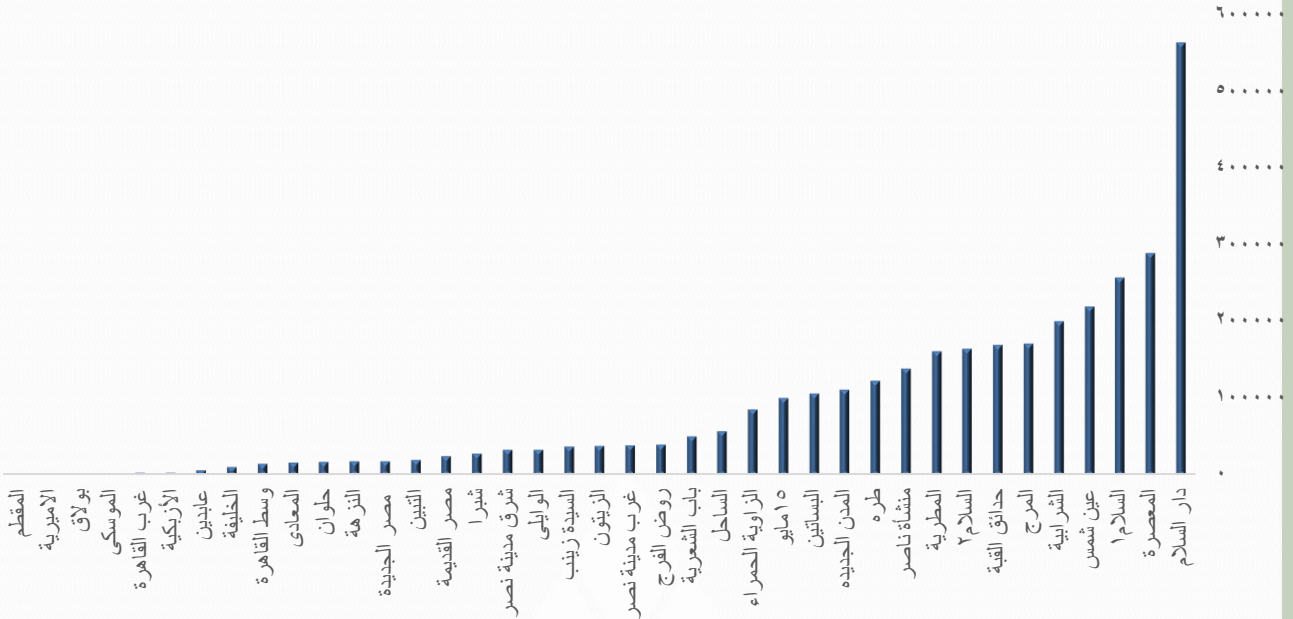
مصدر البيان: مديرية الشباب والرياضة

ثالثاً: نصيب السكان من مراكز الشباب

١- نصيب السكان من مراكز الشباب بمحافظة القاهرة خلال الفترة (٢٠١٩/٧/١ - ٢٠٢٣/٧/١)

المناطق	الاحياء	٢٠١٩/٧/١	٢٠٢٠/٧/١	٢٠٢١/٧/١	٢٠٢٢/٧/١	٢٠٢٣/٧/١	
الشرقية	مصر الجديدة	١٧٢٠٣	١٧٤١٤	١٧٦١٤	١٧٨٢٨	١٨٠١٣	
	النزهة	٢١٥٧٢	٣٣٠٣١	٢٢٠٨٧	١٧٥٦٥	١٧٧٤٧	
	شرق مدينة نصر	٤٣٤٢٥	٥٦٩٥٤	٣٩٢٢٨	٣٢١٤١	٣٢٤٧٣	
	غرب مدينة نصر	٧٤٠٦	٨٣٢٩	٨٤٢٤	٣٨٣٦٩	٣٨٧٦٥	
	المطرية	١٢٣٦٤٤	١٥٦٤٤٣	١٥٨٢٣٦	١٦٠١٥٩	١٦١٨١٥	
	عين شمس	٢١٠١٥١	٢١٢٧٢٠	٢١٥١٦٣	٢١٧٧٨٢	٢٢٠٠٣٧	
	السلام ١	٢٤٦٦٣٧	١٦٦٤٣٢	١٦٨٣٤٠	٢٥٥٥٧٨	٢٥٨٢٢٠	
	السلام ٢	١٥٧٧٨٣	١٥٩٧٠٩	١٦١٥٣٨	١٦٣٤٩٧	١٦٥١٨٦	
	المرج	٢٠٤٨٧٨	٢٠٧٣٨٢	٢٠٩٧٦١	٢١٦٩٨٤٩	١٧١٦٠٦	
الاجمالي							
الغربية	غرب القاهرة	٢٣٨٠	٢٢٠٩	٢٢٣٤	٢٢٦٢	٢٢٨٥	
	عابدين	٥٩١٢	٥٩٨٥	٦٠٥٤	٦١٢٨	٦١٩٢	
	الأزبكية	٢٢٥٣	٢٢٨١	٢٣٠٨	٢٣٣٦	٢٣٦٠	
	وسط القاهرة	١٣٩٠٥	١٤٠٧٥	١٤٢٣٧	١٤٤١٠	١٤٥٥٩	
	الموسكى	٠	٠	٠	٠	٠	
	باب الشعرية	٤٧٨٩١	٤٨٤٧٧	٤٩٠٣٢	٤٩٦٢٨	٥٠١٤٠	
	الوالمى	٣١٠٢٥	٣١٤٠٥	٣١٧٦٨	٣٢١٥٦	٣٢٤٩١	
	بولاق	٠	٠	٠	٠	٠	
	منشأة ناصر	٢٦٥١٢١	٢٦٨٣٦٠	٢٧١٤٣٦	٢٧٤٣٦٧	٢٧٨٧٨٨	
الاجمالي							
الشمالية	شبرا	٢٦٢٣٥	٢٦٥٥٧	٢٦٨٦٣	٢٧١٩١	٢٧٤٧٤	
	الساحل	٥٤١١٦	٥٤٧٧٨	٥٥٤٠٧	٥٦٠٨٢	٥٦٦٦٣	
	روض الفرج	٣٧٣٦٢	٣٧٨٢٠	٣٨٢٥٦	٣٨٧٢٤	٣٩١٢٦	
	الزيتون	٣٥٧٤٨	٣٦١٨٦	٣٦٦٠٣	٣٧٠٥١	٣٧٤٣٦	
	الاميرية	٠	٠	٠	٠	٠	
	حدائق القبة	١٦٦١٧٠	١٦٤١٥٤	١٦٦٠٤١	١٦٨٠٦٤	١٦٩٨٠٦	
	الشرابية	١٩٢١٠١	١٩٤٤٥٢	١٩٦٦٨٨	١٩٩٠٨٩	٢٠١١٥٤	
	الزاوية الحمراء	٨١٦٢٣	٨٢٦٢٢	٨٣٥٧٢	٨٤٥٩٠	٨٥٤٦٧	
	الاجمالي						
الجنوبية	السيدة زينب	٣٤٩٦٢	٣٥٣٩١	٣٥٧٩٨	٣٦٢٣٥	٣٦٦١٢	
	الخليفة	١٥٤٢٧	١٥٦١٥	١٥٧٩٤	١٥٩٧٣	١٠٢٧٩	
	المقطم	٣٨٣٣٢	٣٨٨٠١	٣٩٢٤٥	٠	٠	
	مصر القديمة	٢٥٦٨٥	٢٣٦٣٥	٢٣٩٠٦	٢٤١٩٧	٢٤٤٤٧	
	البيساتين	١٠١٦٧٣	١٠٢٩١٣	١٠٤٠٩٠	١٠٥٣٥١	١٠٦٤٣٨	
	دار السلام	٠	٠	٠	٥٥٨٩٠٧	٥٦٤٦٨٤	
	المعادى	١٥١٥٠	٢٣٠٠٤	٢٣٢٦٩	١٥٧٠٣	١٥٨٦٦	
	طره	١١٨١٠٣	٠	٦٠٣٨٧	١٢٢١٢٦	١٢٣٣٢٤	
	حلوان	١٦٧١٥	١٦٤٠٧	١٦٥٩٥	٨٧٠٢	١٦٩٧٢	
	المعصرة	٢٧٧٠٩٧	٠	٢٨٣٧١٣	٥٥٤٣٢٢	٢٩٠١٤٨	
	التبين	٢٤٦٤٢	٢٤٩٤٤	٢٥٢٣١	١٩١٥٥	١٩٣٥٣	
	١٥ مايو	٤٨٠٠٧	٤٨٥٩٢	٤٩١٤٨	٩٩٤٨٥	١٠٠٥١١	
	الاجمالي						
	المدن الجديدة	٠	٠	٠	١١٠٠٩٩	١١١٧١٢	
	الإجمالى العام						
	٤٦١١٨	٤٨٨٠٩	٤٩٣٦٩	٤٥٩٩٧	٤٨٥٧١		

رسم بياني يوضح
نصيب السكان من مراكز الشباب بمحافظة القاهرة خلال الفترة (٢٠١٩/٧/١-٢٠٢٣/٧/١)



التعليق :

- مما سبق يتضح الارتفاع الشديد لحي دار السلام من نصيب السكان من الهيئات الرياضية حيث بلغ ٥٦٤٦٨٤ نسمة حيث أن المعدل القياسي توفير مركز شباب لكل ١٠.٠٠٠ نسمة أو حوالي ٨٠% من الشباب لممارسة الأنشطة الشبابية حيث يحتمل أن يكون ال ٢٠% المتبقية يمارسون أنشطة في نوادي خاصة.
- يليه حي المعصرة والسلام أول .
- أما أحياء: الموسكي وبولاق لا تحتوى على هيئات رياضية وذلك لانخفاض الكثافة السكانية بها.

حصر الاحتياجات للوصول للمستهدف

نصيب السكان من الهيئات الشبابية	الاحتياجات		المستهدف			الحالي		الاحياء	
	نوادي رياضية	عدد المراكز	نصيب السكان من الهيئات الشبابية	نوادي رياضية	عدد المراكز	نصيب السكان من الهيئات الشبابية	نوادي رياضية		عدد المراكز
١٤٠١	٠	٠	١٩٤١٤	٦	٢	١٨٠١٣	٦	٢	مصر الجديدة
١٣٨٠	١	٠	١٩١٢٨	١٤	١	١٧٧٤٧	١٣	١	النزهة
٢٥٢٥	١	٠	٣٤٩٩٩	٢٠	٢	٣٢٤٧٣	١٩	٢	شرق م نصر
٣٠١٥	٠	٠	٤١٧٧٩	١	١	٣٨٧٦٥	١	١	غرب م نصر
١٢٥٨٤	٠	٠	١٧٤٣٩٩	١	٣	١٦١٨١٥	١	٣	المطرية
١٧١١٢	٠	٠	٢٣٧١٤٩	٠	٣	٢٢٠٠٣٧	٠	٣	عين شمس
٢٠٠٨٢	٠	٠	٢٧٨٣٠٢	٠	٢	٢٥٨٢٢٠	٠	٢	السلام (١)
١٢٨٤٧	٠	٠	١٧٨٠٣٣	٠	١	١٦٥١٨٦	٠	١	السلام (٢)
١٣٣٤٦	٠	٠	١٨٤٩٥٢	٣	٢	١٧١٦٠٦	٣	٢	المرج
١٧٨	١	٠	٢٤٦٣	١٢	١	٢٢٨٥	١١	١	غرب القاهرة
٤٨٢	٠	٠	٦٦٧٤	٦	١	٦١٩٢	٦	١	عابدين
١٨٤	١	٠	٢٥٤٤	٩	١	٢٣٦٠	٨	١	الازيكية
١١٣٢	٠	٠	١٥٦٩١	٤	٣	١٤٥٥٩	٤	٣	وسط القاهرة
٠	٠	٠	٠	٠	٠	٠	٠	٠	الموسكى
٣٨٩٩	٠	٠	٥٤٠٣٩	٠	١	٥٠١٤٠	٠	١	باب الشعرية
٢٥٢٧	٠	٠	٣٥٠١٧	٤	١	٣٢٤٩١	٤	١	الوايلى
٠	٠	٠	٠	٠	٠	٠	٠	٠	بولاق
١٠٧٩٤	٠	٠	١٤٩٥٨١	٠	٢	١٣٨٧٨٨	٠	٢	منشأة ناصر
٢١٣٧	٠	٠	٢٩٦١٠	٢	١	٢٧٤٧٤	٢	١	شبرا
٤٤٠٧	٠	٠	٦١٠٦٩	٥	١	٥٦٦٦٣	٥	١	الساحل
٣٠٤٣	٠	٠	٤٢١٦٩	١	٣	٣٩١٢٦	١	٣	روض الفرج
٢٩١١	٠	٠	٤٠٣٤٧	٢	٣	٣٧٤٣٦	٢	٣	الزيتون
٠	٠	٠	٠	٠	٠	٠	٠	٠	الاميرية
١٣٢٠٦	٠	٠	١٨٣٠١٢	١	١	١٦٩٨٠٦	١	١	حدائق القبة
١٥٦٤٤	٠	٠	٢١٦٧٩٨	٠	١	٢٠١١٥٤	٠	١	الشرابية
٦٦٤٧	٠	٠	٩٢١١٣	٢	٢	٨٥٤٦٧	٢	٢	الزاوية الحمراء
٢٨٤٧	٠	٠	٣٩٤٥٩	٢	٢	٣٦٦١٢	٢	٢	السيدة زينب
٧٩٩	٠	٠	١١٠٧٨	٥	٦	١٠٢٧٩	٥	٦	الخليفة
٠	٠	٠	٠	٠	٢	٠	٠	٢	المقطم
١٩٠١	٠	٠	٢٦٣٤٩	٥	٦	٢٤٤٤٧	٥	٦	مصر القديمة
٨٢٧٨	٠	٠	١١٤٧١٦	٠	٥	١٠٦٤٣٨	٠	٥	البيساتين
٤٣٩١٦	٠	٠	٦٠٨٦٠٠	٠	١	٥٦٤٦٨٤	٠	١	دار السلام
١٢٣٤	٠	٠	١٧١٠٠	٤	٢	١٥٨٦٦	٤	٢	المعادى
٩٥٩١	٠	٠	١٣٢٩١٥	٠	٢	١٢٣٣٢٤	٠	٢	طره
١٣٢٠	٢	٠	١٨٢٩٢	٣١	٤	١٦٩٧٢	٢٩	٤	حلوان
٢٢٥٦٥	٠	٠	٣١٢٧١٣	٠	١	٢٩٠١٤٨	٠	١	المعصرة
١٥٠٥	٠	٠	٢٠٨٥٨	٣	١	١٩٣٥٣	٣	١	التبين
٧٨١٧	٠	٠	١٠٨٣٢٨	٠	١	١٠٠٥١١	٠	١	١٥-May
٨٦٨٨	٠	٠	١٢٠٤٠٠	٠	٤	١١١٧١٢	٠	٤	المدن الجديدة
٣٧٧٧	١١	٦	٥٢٣٤٨	١٤٨	٨٢	٤٨٥٧١	١٣٧	٧٦	الاجمالي

٤- حصر الاحتياجات خلال سنوات الخطة

اجمالي المحافظة	٢٠٢٣/٧/١	٢٠٢٤/٧/١	٢٠٢٥/٧/١	٢٠٢٦/٧/١	٢٠٢٧/٧/١	اجمالي الاحتياجات
عدد مراكز الشباب	٢	١	١	١	١	٦
عدد النوادي	٣	٢	٢	٢	٢	١١
نصيب السكان من الهيئات الشبابية	٤٨٥٧١	٤٩٤٨٩	٥٠٤٢٤	٥١٣٧٧	٥٢٣٤٨	٣٧٧٧

٥- التعليق:

• عدد مراكز الشباب:

- بلغ الاجمالي العام لمحافظة القاهرة نحو (٧٦) مركز عام ٢٠٢٣ ومن المتوقع زيادتها لنحو (٨٢) مركز، وقدرت الاحتياجات بها (٦) مراكز خلال الفترة (٢٠٢٣/٧/١ - ٢٠٢٧/٧/١) تم توزيعها على سنوات الخطة.

• عدد النوادي:

- بلغ الاجمالي العام لمحافظة القاهرة من النوادي نحو (١٣٧) نادي عام ٢٠٢٣ ومن المتوقع زيادتها لنحو (١٤٨) نادي بفارق (١١) تم توزيعهم على سنوات الخطة.

• نصيب السكان من مراكز الشباب :

- بلغ الاجمالي العام لمحافظة القاهرة من الاعضاء العاملين نحو (٤٨٥٧١) نسمة / مركز عام ٢٠٢٣ ومن المتوقع زيادتها لنحو (٥٢٣٤٨) نسمة / مركز، وقدرت الاحتياجات بها (٣٧٧٧) مركز خلال الفترة (٢٠٢٣/٧/١ - ٢٠٢٧/٧/١)

ملاحظات عامة على الدراسة :

- تبين من الدراسة عدم وجود مراكز شباب في كل من احياء بولاق والموسكى داخل المنطقة الغربية وهذا مناسب للسياسة العامة لمديرية الشباب والرياضة بمحافظة القاهرة نظرا لان هذه الاحياء بها كثافة سكانية منخفضة خلال فترة الدراسة .
- كما ان هناك مناطق تحتاج الى مراكز شباب اكثر من الموجود حاليا بها نظرا لوجود كثافة سكانية عالية بها مثل احياء المرج وشرق مدينة نصر وعين شمس.
- وكذلك يوجد احياء بها اكبر عدد من مراكز الشباب بالمحافظة بالرغم من وجود كثافة سكانية متوسطة بها مثل حي الخليفة ومصر القديمة.

مع القانون



قرار وزير المالية رقم ٦٣٨ لسنة ٢٠١٣باعتماد اللائحة المالية للموازنة والحساباتالكتاب الثانيالباب الأول - الخزائنالفصل الثالث - جوازات السفر وتذاكر المرور

تابع : مادة (٣٩٥) :- ٦- في نهاية كل يوم يحرر قسم جوازات السفر أذن الصرف (نموذج «٢» مخازن حكومية) بجميع ما تم بيعه من عهده من الجوازات وتذاكر المرور ويقيدها بالدفتر (نموذج «٣» مخازن حكومية) ثم يرسل صورة من هذا الأذن مرفقا بها الإيصال الدال على توريد ما حصله من الثمن إلى إدارة حسابات مديرية الأمن بالمحافظة التي يجب عليها مراجعتها والتأكد من أن ثمن جميع ما بيع قد ورد إلى خزائن الحكومة وفي الوقت نفسه تخصم به في دفتر الشطب رقم (نموذج «٤» مخازن حكومية) الممسوك بمعرفة إدارة الحسابات.

القيود المحاسبية :أولا : في سجلات مصلحة الجوازات والهجرة والجنسية :

١- من ح / الشيكات

إلى ح / الشيكات

عند ورود المطالبة من دار طباعة النقد بالبنك المركزي المصري بقيمة الجوازات التي تم تسليمها إلى المصلحة ومديريات الأمن)

٢- من ح / جرى المبالغ المدينة تحت التسوية (طرف مديرية الأمن)

إلى مذكورين

ح / الإيرادات

ح / جرى المبالغ الدائنة تحت التسوية

(بقيمة دمغة الجواز ورسم التنمية بناءً على محضر تسليم دار طباعة البنك المركزي المصري الجوازات وتذاكر المرور إلى مديريات الأمن)

(مع مراعاة ألا تُسدد المبالغ الدائنة تحت التسوية إلا بقيمة ما يتم بيعه علا)

٣- من د / جارى المبالغ الدائنة تحت التسوية

باسم مصلحة الضرائب (الإدارة المركزية لشئون الدمغة ورسم التنمية)

إلى د / الشيكات

(عند سحب شيك بسداد قيمة مستحقات مصلحة الضرائب والسابق تعليتها بحساب المبالغ الدائنة تحت التسوية (الإدارة المركزية لشئون الدمغة ورسم التنمية) وذلك بالمستحق عما تم بيعه .

٤- من د / الشيكات

إلى د / البنك المركزي المصري

(عند ورود حافظة خصم البنك المركزي المصري)

٥- من د / جارى المبالغ المدينة تحت التسوية (طرف مديرية الأمن)

(عند ورود شيك السداد من مديرية الأمن عن الجوازات التي تم استلامها بمعرفتها من دار طباعة النقد بالبنك المركزي المصري) .

٦- من د / جارى مبالغ مدينة تحت التسوية (طرف رئيس خزينة المصلحة) .

إلى مذكورين

د / الإيرادات

د / جارى مبالغ دائنة تحت التسوية بقيمة دمغة الجواز ورسم التنمية على الدمغة .

(مع مراعاة إلا يسدد حساب مصلحة الضرائب إلا بقيمة ما يتم بيعه فعلا)

(قيمة جوازات السفر التي سلمت لرئيس الخزينة بالجهة ليتولى بيعها عن طريق الجهة) .

٧- من د / النقدية تحت التسوية

إلى د / جارى مبالغ مدينة تحت التسوية (طرف رئيس الخزينة)

(عند بيع جوازات السفر وتذاكر المرور وتوريد الثمن الى الخزينة)

٨- من د / البنك المركزي المصري

إلى د / النقدية تحت التسوية

(عند ورود حافظة إضافة البنك المركزي بقيمة المبيع من جوازات السفر وتذاكر المرور والسابق توريدها

إلى البنك ضمن حافظة ٣٧ ع . ح) .

نشاط التوثيق الإلكتروني



تعريف المكتبة

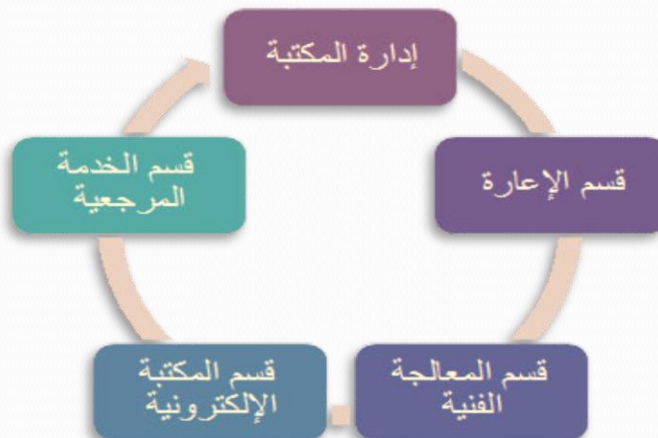
هي مؤسسة ثقافية تابعة لديوان عام محافظة القاهرة وتزودها المحافظة بكافة الأوعية التي تعين على كسب المعرفة والتثقيف الذاتي الحر والإحاطة بالمعلومات الجارية المتعلقة بالمجتمع وما يجرى في العالم من أحداث و تطورات وتقديم كل ذلك لكافة المواطنين دون مقابل فهي تسعى إلى إنارة الطريق أمام الشعب وتثقيفه بأنواع الثقافات المختلفة والخبرات المتنوعة وخلق المواطن المستنير القادر على خدمة نفسه وخدمة المجتمع الذي يعيش فيه.

أهداف المكتبة

ومع إن المكتبات تختلف في أنواعها تبعاً لاختلاف الفئات والمصالح التي تخدمها فإن أهدافها واحدة وهي :-

- ١) إتاحة جميع مصادر المعلومات المتوفرة مجاناً لجميع من يرغبون في الاطلاع.
- ٢) توفر امكانات وخدمات البحث والثقافة الذاتية وذلك لمعاونة الفرد على النمو الثقافى طبقاً لاحتياجاته واهتماماته ورغباته وقدراته.
- ٣) تشجيع وتدعيم القراءة لدى المواطنين عن طريق تقديم الخدمات والأوعية التي ترضى مختلف الأذواق والحاجات العامة والخاصة.
- ٤) تعمل على التطوير الثقافى والروحي وإعداد المواطن للمشاركة الإيجابية فى ثقافة العصر والمجتمع الذى يحيط به.
- ٥) القيام بالنشاطات الثقافية والاجتماعية التي تفيد المجتمع.

اقسام المكتبة



محتويات المكتبة

١ - المكتبة الورقية

- الأبحاث والدراسات المختلفة عن المحافظة.
- كتب عن الإحصاء - علوم الحاسب - نظم المعلومات - علم المكتبات - التنمية الاجتماعية - السكان - التاريخ - الدين - علم النفس - الدوريات والنشرات من المصادر المختلفة.
- القوانين والقرارات.

٢ - مكتبة البرامج

- برنامج لإدخال الكتب العربية والأجنبية.
- برنامج لقرارات السيد المحافظ.
- برنامج لحصر قرارات الإزالة الوجوبية للسيد المحافظ.
- برنامج لحصر التشريعات.
- برنامج للطراز المعماري.

٣ - المكتبة الإلكترونية

تم البدء فى إعداد مكتبة الكترونية وجارى تصوير الكتب الموجودة وتحويلها الى كتب رقمية وبيانات الكتب المحولة كالتالي :-

كتاب (٢٩)	في مجال الحاسبات تم تحويل عدد
كتاب (٢٨)	في مجال العلوم والمعرفة تم تحويل عدد
كتاب (٤٠)	في مجال التنمية البشرية تم تحويل عدد
كتاب (٤٠)	في مجال التاريخ تم تحويل عدد
كتاب (٢٧)	في مجال الكتب الإسلامية تم تحويل عدد

تم تزويد المكتبة بالاتي

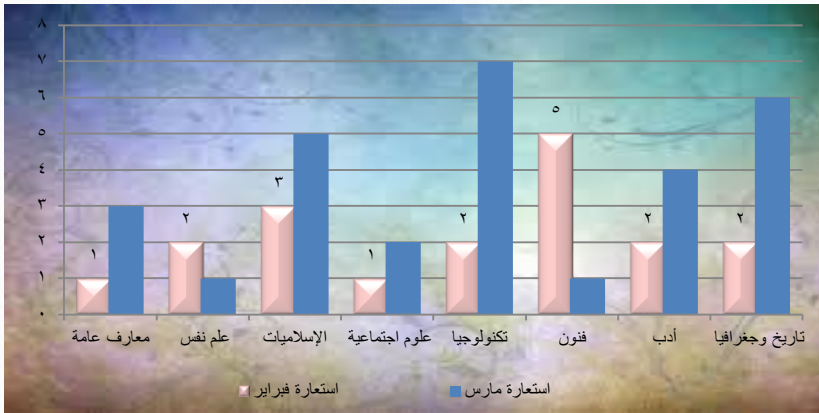
- الرقص مع الحياة
- سحر القيادة-كيف تصبح قائدا
- كتاب اختلف معك ولكنى أحبك
- كتاب اخيرا اكتشفت السعادة

الباحثين الوافدين على المكتبة

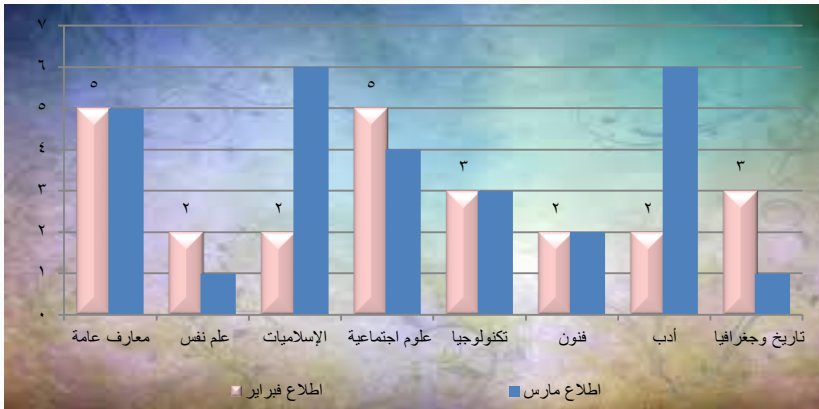
يتوافد الطلاب والباحثين باستمرار من مختلف الجامعات الحكومية والخاصة ومراكز البحوث على الإدارة لإمدادهم بالبيانات والمعلومات اللازمة التي تساعد في إنجاز مشاريع التخرج لديهم ورسائل الماجستير والدكتوراه ويتم تزويدهم بالمعلومات المطلوبة طبقاً للمنشور الدورى رقم ٣ لسنة ٢٠٠٦ .

المستفيدين من الاستعارة والاطلاع عن شهري فبراير / مارس

م	التصنيف	فبراير		مارس	
		استعارة	إطلاع	استعارة	إطلاع
١	معارف عامة	١	٥	٣	٥
٢	علم نفس	٢	٢	١	١
٣	الإسلاميات	٣	٢	٥	٦
٤	علوم اجتماعية	١	٥	٢	٤
٥	تكنولوجيا	٢	٣	٧	٣
٦	فنون	٥	٢	١	٢
٧	أدب	٢	٢	٤	٦
٨	تاريخ وجغرافيا	٢	٣	٦	١
	الإجمالي	١٨	٢٤	٢٩	٢٨



رسم بياني يوضح
(استعارة)
شهري فبراير / مارس



رسم بياني يوضح
(اطلاع)
شهري فبراير / مارس

التوثيق

تحتوى إدارة التوثيق على :-

❖ برنامج لإدخال الكتب العربية والأجنبية وتم تزويد إدارة المكتبة بعدد من الكتب الإلكترونية فى مختلف المجالات ومنها الآتى :-

- قصة وتاريخ الحضارات العربية.
- الاختلاف في الكتاب المقدس.
- السبع المثاني.
- التعامل مع عقارب الساعة.

❖ برنامج لقرارات السيد المحافظ:

- تم توثيق قرارات السيد / المحافظ بداية من عام ٨٣ حتى الان أول بأول .
- تم الانتهاء من التصوير الرقمي لقرارات السيد / السكرتير العام من عام ٢٠٠٩ وحتى ٢٠٢٠.

❖ برنامج لحصر قرارات الإزالة الوجودية للسيد المحافظ:

- تم الانتهاء من تسجيل قرارات السيد المحافظ على قاعدة بيانات الازالات من عام ٢٠٠٥ وحتى الآن لسهولة البحث واسترجاع القرار فى أى وقت والوقوف على ما تم تنفيذه من عدمه وذلك بالتنسيق مع الأحياء المختصة.

❖ برنامج لحصر التشريعات:

- تم عمل مكتبة الكترونية وقاعدة بيانات للقوانين والقرارات الوزارية التي أتاحت من خلال القوانين التي يتم التعامل بها من خلال المحافظة سواء من إدارات المحافظة أو من خلال جريدة الوقائع الرسمية.


❖ برنامج للطراز المعماري:

- وقد تم تسجيل كافة نماذج المباني ذات الطراز المعماري المميز ببياناتها عليها لسهولة البحث والوصول إلى أى عقار بسهولة وسرعة.

قرارات السيد المحافظ

أصدر السيد الوزير المحافظ عدة قرارات في نواحي عديدة منها :-

قرار رقم (١٨٣١) لسنة ٢٠٢٤



قرار محافظ القاهرة

رقم (١٨٣١) لسنة ٢٠٢٤

- بعد الإطلاع على القانون رقم (٤٣) لسنة ١٩٧٩ بشأن الإدارة المحلية و لائحته التنفيذية و تعديلاتهما .
- بعد الإطلاع على القانون رقم (٨١) لسنة ٢٠١٦ بشأن نظام الخدمة المدنية و لائحته التنفيذية و تعديلاتهما
- و على القانون ١١٩ لسنة ٢٠٠٨ بشأن قانون البناء و لائحته التنفيذية و تعديلاتهما .
- وبناءً على صورة كتاب الهيئة الهندسية للقوات المسلحة - إدارة الأشغال العسكرية / المشروعات رقم ١٥٦/٢٠٢٤/٨٨/١٠٠ بشأن طلب تشكيل لجنة استلام ابتدائي (فني / إداري) لاستلام كلا من (المبنى الإداري - مسجد سعة ٣٠٠ مصلي - الطرق (الرئيسية / الفرعية) - البوابة الرئيسية - الأسوار) وذلك لمشروع مدافن الخالدين بمنطقة العاشر من رمضان .

" قـــــرر "

مادة أولى :-

يتم تشكيل لجنة برئاسة السيد المهندس / عبد اللطيف مصطفى - مديرية الإسكان والمرافق و عضوية كلا من السادة :

- | | |
|---|------------------------------|
| ١- السيد المهندس / عبد الخالق أحمد | (مديرية الإسكان و المرافق) |
| ٢- السيد المهندس / سعد عبد العزيز | (مديرية الإسكان و المرافق) |
| ٣- السيد الأستاذ / خالد سعيد | مكتب السكرتير العام المساعد |
| ٤- السيد الأستاذ / رضا عبد الحميد عبد الله | عضو إدارة الجباتات |
| ٥- السيد الأستاذ / حسن حماد | عضو الشؤون القانونية |
| ٦- عضو مفوض عن الهيئة العربية للتصنيع / إدارة الأشغال / المشروعات | |

مادة ثانية :-

تكون مهمة اللجنة الآتي :

- ١- الاستلام الابتدائي (فني / إداري) لأعمال (المبنى الإداري - المسجد - الطرق (الرئيسية / الفرعية) - البوابة الرئيسية - الأسوار) لمشروع مدافن الخالدين بمنطقة العاشر من رمضان .
- ٢- تحرير محضر الاستلام الابتدائي تمهيداً للعرض على السيد اللواء / محافظ القاهرة .

مادة ثالثة :-

يعمل بهذا القرار من تاريخ صدوره و على الجهات المختصة تنفيذ ما جاء به .

محافظة القاهرة

لواء / خالد عبد العال

٥/٣
٢٠٢٤

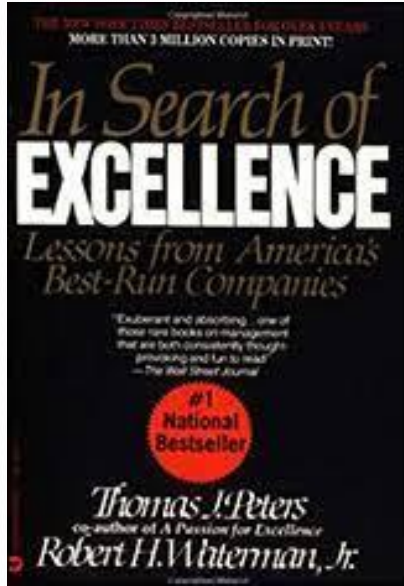
كل شهر معلومة

بذور الشيا



تقدم بذور الشيا (Chia seeds) بالرغم من صغر حجمها العديد من الفوائد إذ أنها تحتوي على الكثير من العناصر المهمة لجسم الإنسان، ومنها:

- تعزز من صحة القلب .
- تنظم الكوليسترول في الدم.
- تساعد على خسارة الوزن.
- تنظم مستويات السكر في الدم.
- تعزز صحة العظام.



نبذة عن كتاب

اسم الكتاب : البحث عن الامتياز.

اسم المؤلف : توماس ج.بيترز .

يعتبر من أهم الكتب في مجال إدارة الأعمال ويقدم دروساً قيّمة مستمدة من أفضل الشركات التي تتمتع بنجاح وتميز في أمريكا.

يستعرض كتاب البحث عن التميز مفهوم التميز ويوضح العوامل التي تؤدي إلى نجاح الشركات في إدارتها، كما يتناول مجموعة متنوعة من المواضيع بما في ذلك القيادة الفعّالة، وبناء الثقة، واكتشاف الابتكار، وتحقيق العمل الجماعي، وتطوير الثقافة المؤسسية القوية.

يقدم الكتاب نصائح قيّمة للقراء في مجال إدارة الأعمال والقيادة، وشرحاً عميقاً للمفاهيم والممارسات التي تساعد الشركات في البحث عن التميز وتحقيق التفوق والنجاح في سوق الأعمال.

شخصية العدد



محمد الشارخ

محمد عبد الرحمن الشارخ (١٩٤٢ - ٦ مارس ٢٠٢٤) هو رجل أعمال كويتي، مؤسس ورئيس مجلس إدارة شركة صخر لبرامج الحاسب عام ١٩٨٢ ويُنسَب إليه الفضل في إدخال اللغة العربية إلى الحواسيب لأول مرة في التاريخ.

تعليمه

حصل الشارخ على شهادة بكالوريوس في الاقتصاد والعلوم السياسية من جامعة القاهرة عام ١٩٦٥، وعلى شهادة الماجستير في التنمية الاقتصادية من كلية ويليامز بولاية ماساتشوستس الأمريكية.

السيرة المهنية

عمل الشارخ نائبًا للمدير العام للصندوق الكويتي للتنمية وعضوًا في مجلس إدارة البنك الدولي للإعمار والتنمية في واشنطن، وأسس ورأس مجلس إدارة بنك الكويت الصناعي، كما عمل نائبًا لرئيس جمعية الاقتصاديين العرب.

أسس الشركة العالمية للإلكترونيات في دولة الكويت والمملكة العربية السعودية وخصَّص جهوده لإنشاء شركة صخر لتعريب الحاسوب منذ عام ١٩٨٠، ويُنسَب إليه الفضل في إدخال اللغة العربية إلى الحواسيب لأول مرة في التاريخ في حقبة الثمانينات، فكان مشروع الشارخ حاسوب صخر، من أوائل الحواسيب التي استخدمت اللغة العربية، ثم عمل على تطوير القارئ الآلي والترجمة الآلية والنطق الآلي.

أنشأ أكثر من مركز تدريب في العديد من الدول العربية وعمل في العديد من المصارف والبنوك، وله العديد من المشاركات في اللجان المالية الاقتصادية المحلية والدولية.

وهو مؤسس مشروع كتاب في جريدة بالتنسيق مع اليونسكو عام ١٩٩٧، وأحد المسهمين في تمويل مركز دراسات الوحدة العربية والمنظمة العربية للترجمة، وأحد المسهمين في تأسيس معهد العالم العربي بباريس. حقّق الشارخ الكثير من الإنجازات في مسيرته المهنية، منها تطوير برنامج القرآن الكريم وكتب الحديث التسعة باللغة الإنجليزية للحاسوب عام ١٩٨٥، وكذلك أرشيف المعلومات الإسلامية، والتعرف الضوئي على الحروف العربية عام ١٩٩٤، ونطق الحروف العربية عام ١٩٩٨، والترجمة من العربية وإليها عام ٢٠٠٢، وترجمة التخاطب الآلي عام ٢٠١٠، وتطوير العديد من البرامج التعليمية والتثقيفية وتعلم البرمجة للناشئة التي تجاوز عددها ٩٠ برنامجًا، ونشر كتب تعليم الحاسوب وتدريب المدرّسين، وتأسيس معاهد تعليم برمجة الحاسب.

شركة صخر

حاسوب صخر ظهر في الثمانينات من القرن العشرين، وهو النسخة العربية في الشرق الأوسط. أنشأ الشارخ شركة صخر في عام ١٩٨٢ لتكون شركة كويتية تابعة لشركة العالمية للإلكترونيات التي انتقل مقرها إلى القاهرة مدة احتلال الكويت عام ١٩٩٠، وطوّرت الشركة العديد من التقنيات المتقدمة التي تركت علامات بارزة في صناعة تقنية المعلومات؛ فقد طوّرت الشركة جيلًا جديدًا من تقنيات المعالجة الطبيعية للغة العربية (NLP) التي استُعملت في تطوير الصرف والتشكيل الآلي، واستغرق إنجازها ١٠ سنوات، ثم طوّرت القارئ الآلي والترجمة الآلية والنطق الآلي، وقد نجحت صخر في أن تتغلب على تفوق تقنية المعلومات الإنجليزية على مثيلاتها العربية، وأن تصحح في ذات الوقت الاعتقاد الخاطئ بأنه لا يمكن تطوير الحلول المطوّرة في الغرب لتناسب احتياجات المستخدمين العرب، وحصلت الشركة على ثلاث براءات اختراع من هيئة الاختراعات الأميركية USPTO في حقل اللغة العربية للنطق الآلي والترجمة الآلية والمسح الضوئي.

أرشيف الشارخ

اشتمل أرشيف الشارخ على أشهر المجلات الثقافية والأدبية العربية ليمتثل ذاكرة الثقافة العربية، وبلغ عدد المجلات ٢٥٠ مجلة (١٣ ألف عدد) من المجلات التي صدرت منذ أواخر القرن التاسع عشر حتى عام ٢٠١٠، ويضم الأرشيف ما يزيد على ربع مليون مقالة متنوعة المواضيع لنحو ٢٠ ألف كاتب من مختلف الدول العربية وغير العربية.

براءات الاختراع

حصلت شركة صخر في مسيرة الشارخ على ٣ براءات اختراع من مكتب الولايات المتحدة لبراءات الاختراع والعلامات التجارية وهي: (OCR) التعرف الضوئي على الحروف، (الترجمة الآلية من العربية إلى الإنجليزية)، (النطق العربي).

أهم المناصب

شغل عدة مناصب هامة في القطاعين العام والخاص منها:

١٩٦٩ - ١٩٧٣ نائب المدير العام لصندوق الكويت لتنمية الاقتصاديات العربية.

١٩٧٣ - ١٩٧٥ نائب المدير التنفيذي بالبنك الدولي لإعادة البناء والتنمية (I.B.R.D) واشنطن.

١٩٧٥ - ١٩٧٩ رئيس مجلس إدارة بنك الكويت الصناعي.

الجوائز

جائزة الملك فيصل العالمية في خدمة الإسلام - ٢٠٢١.

جائزة الدولة - المجلس الوطني للثقافة بالكويت - ٢٠١٨.

الجائزة التقديرية الكبرى ضمن جوائز التقنية العربية في معرض جيتكس - ٢٠٠٥.

جائزة الرواد من مؤسسة الفكر العربي - ٢٠٠٤.

جائزة صاحب الرؤية الإلكترونية - ٢٠٠٢ تقديراً لإنجازاته في مجال صناعة البرامج العربية من مدينة دبي للإنترنت وشركة «أريبيان بزنس».

جائزة أفضل منتجات - معرض كومدكس مصر - ١٩٩٨.

جائزة منتدى النجاحات الخليجية - ١٩٩٦.

تصفح واستفد



بدائل السكر قد تُسبب المرض



يواجه الكثيرون تحديات في تنظيم نمط حياتهم الغذائي بشكل صحي مما يدفعهم إلى البحث عن بدائل للسكر الذي يُعتبر من أكثر المواد الضارة للصحة. ولكن حذرت منظمة الصحة العالمية مجدداً من اللجوء إلى بدائل السكر، حيث أشارت إلى أنها قد تكون مضرّة وتسبب السرطان في تحذير رسمي جديد.

وأكد الطبيب الروسي ألكسندر مياسنيكوف أن استخدام بدائل السكر ليس بالحل الصحيح بل قد يكون له آثار سلبية خطيرة على الصحة، حيث تزيد من مقاومة الأنسولين وتزيد من خطر الإصابة بمرض السكري، وأوضح أن من يظن بأن بدائل السكر أكثر صحة من السكر العادي لا يمت للواقع بصلة، حيث تحتوي هذه البدائل على مواد قد تسبب تطور السرطان، وفقاً لتحذيرات منظمة الصحة العالمية.

وفي ظل تنامي استهلاك الأطعمة المصنعة والجاهزة، فإن الأشخاص يتعرضون بشكل متزايد لبدائل السكر في مختلف أشكالها مثل العلكة والحلويات والفطائر مما يجعل الأمر أكثر خطورة.

وختم الطبيب مياسنيكوف تحذيره بضرورة الانتباه لمكونات الأطعمة والمشروبات التي نتناولها مشيراً إلى أن استهلاك الكربوهيدرات السريعة بشكل مفرط يزيد من مخاطر الإصابة بالسكري ومشاكل صحية أخرى.

تحذير من استخدام الساعات والخواتم الذكية لقياس سكر الدم



أصدرت إدارة الغذاء والدواء الأمريكية، تحذيرا للمستهلكين من استخدام الساعات أو الخواتم الذكية التي تدّعي قدرتها على قياس مستويات السكر في الدم دون الحاجة لثقب الجلد، بغض النظر عن اسم الشركة المصنعة أو العلامة التجارية.

وأشارت إدارة الغذاء والدواء إلى سعيها جاهدة لضمان عدم تسويق أدوات غير مصرح بها بشكل غير قانوني، حيث تدّعي هذه الأجهزة القدرة على قياس مستويات السكر في الدم.

وأكدت الإدارة اختلاف الأجهزة المقصودة تمامًا عن تطبيقات الساعات الذكية التي تعرض بيانات من أجهزة قياس نسبة الجلوكوز في الدم، والتي تكون معتمدة من إدارة الغذاء والدواء، وتقوم بثقب الجلد للقياس.

وأشارت الإدارة في بيان لها إلى عدم منحها موافقة لأي ساعة ذكية أو خاتم ذكي مخصص لقياس أو تقدير الجلوكوز في الدم بمفرده، ولم تقم بتقييم سلامتها أو فعاليتها.

ويمكن للقراءات غير الدقيقة لمستوى السكر في الدم التسبب بأخطاء كارثية في التعامل مع المرض، على غرار تناول جرعة غير مناسبة من الأنسولين أو الأدوية الأخرى التي تقلل من مستويات السكر في الجسم.

الجديد في سوق التكنولوجيا



تفعيل خاصية اظهار الملامح اثناء كتابة الرسالة في سناب



أعلن تطبيق سناب شات مؤخراً عن ميزة Tiny Snaps الجديدة كلياً والتي تتيح للمستخدم تسجيل لقطة صغيرة خلال محادثة الدردشة تبين ملامح الوجه الحية وتعابيرها. وذلك بمجرد بدء الكتابة في قسم الدردشة مع أحد الأصدقاء، ستظهر أيقونة الكاميرا بجانب ما تتم كتابته وعندها يبدأ تسجيل لقطة أثناء الكتابة دون إشعار المرسل بأن Tiny Snap قام بالتقاط الصورة ولكن ستظهر بشكل مصغر للغاية بجانب الرسالة التي تم إرسالها بالفعل. وبهذا نرى أن الغاية الأساسية من ميزة Tiny Snap هو التقاط رد الفعل على تفاعلات الأصدقاء أثناء الدردشة عبر الكاميرا، وبالرغم من ذلك يشكك بعض النقاد في مدى دقة الفكرة ويردون على سناب شات بأنها مجرد تكهنات أو إحياءات أو خدع من سناب شات.

المصدر : المرسال
مارس ٢٠٢٤

هل سمعت عن شريحة airalo .. مميزاتها .. تفعيلها



اعتمدت الشريحة للمرة الأولى خلال عام ٢٠١٩ بغرض الحد من مشكلة صعوبة الاتصال الدولي خلال السفر لجعله ممكناً وسهلاً وبأقل تكلفة بالنسبة للمسافرين، ما يضمن بقاؤهم على تواصل مع الآخرين بغض النظر عن الوسائل المتبعة للبقاء على اتصال.

فبدلاً من الانتظار للحصول بطاقة SIM المحلية الكلاسيكية والتي يفقد الاتصال عبرها بمجرد الابتعاد عن الوطن، وبدلاً من تحمل الرسوم الباهظة لقاء التجوال أتاح متجر Airalo شرائح eSIM (الشرائح الرقمية) المتاحة للاتصال فيما يزيد عن ٢٠٠ بلد حول العالم، والتي توفر للعملاء إمكانية تنزيل خطة بيانات بصدد الوجهة والاتصال بمجرد الهبوط فيها.

بطاقة eSIM عبارة عن بطاقة مدمجة من بطاقات SIM ضمن أجهزة الهاتف الحديثة، والتي يتم بموجبها تحديد هوية العميل كمشارك مما يمثل علاقته بشبكة الاتصالات بأسلوب رقمي ١٠٠٪، علماً أنها بطاقة قابلة للبرمجة أو تحديث البيانات باستمرار أثناء التنقل، والتي يسهل تنزيلها وتثبيتها وتفعيلها مع كل وجهة جديدة.

انجازات الإدارة العامة للإحصاء والتقارير والنشر الإلكتروني



أولاً: نظراً لإهتمام محافظة القاهرة بأهم الأحداث وتذكير مواطنيها بالأيام العالمية لزيادة الوعي التثقيفي لدى المواطن تم التنويه عن الآتى :

١- تصميم واعداد ونشر ومراجعة يوم الطبيب المصري بالموقعين العربى والانجليزى.



البوابة الالكترونية
محافظة القاهرة

الرئيسية - مكتب المحافظة - خدمات المحافظة - الخدمات - ائتمانيات - السياحة - الاستثمار - الثقافة والفنون - لغات - التدريب - رعاية

أهم الأخبار

اليوم العالمي واحتفالات مصرية
18 مارس 2024

يوم الطبيب المصري

يُحتفل بيوم الطبيب المصري في 18 مارس من كل عام، وذلك في ذكرى افتتاح أول مدرسة للطب في مصر والشرق الأوسط بأبي زعبل في 18 مارس 1827، ويحري في هذا اليوم تكريم المعززين من الأطباء من كافة محافظات مصر.

يوم الطبيب هو يوم يُحتفل به سنويًا لاعتراثًا بفضل الطبيب، وتكريثًا للمتميزين من الأطباء، يختلف تاريخ اليوم من دولة إلى أخرى، ويرتبط في كل دولة بحدث محوري في تاريخ الطب في ذلك البلد.




Official Portal of
Cairo Governorate

Home - Governor Office - Entities - Services - Media Center - Tourism - Investment - Culture& Arts - Publications -

Top News

President Sisi congratulates Putin on his Re-election

Egyptian Doctor's Day
08 March 2024

Egyptian Doctor's Day

The Egyptian Doctor's Day is celebrated annually on March 18, on the occasion of the opening of the first school of medicine in Egypt and the Middle East in Abu Zaabal on March 18, 1827.

On this day, distinguished doctors from all governorates of Egypt are honored.

Doctors' Day is a day celebrated to recognize the contributions of distinctive physicians. The date may vary depending on the event of commemoration used to mark the day in each country.



٢- تصميم واعداد ونشر ومراجعة اليوم العالمي للسعادة بالموقعين العربي والانجليزي . .

البريئة الإلكترونية
محافظة القاهرة

الرئيسية - مكتب المتابعة - خدمات المتابعة - الخدمات - المدن المتكاملة - السياحة - الاستثمار - التجارة إلكترونياً - خدمات - التدريب - رياضة

الاهتمام بخدمات المواطنين في كافة المجالات (إحصاء)

أيام عالمية واحتفالات مصرية
٢٠٠٤ مارس ٢٠٠

اليوم العالمي للسعادة

ما هو اليوم العالمي للسعادة؟

حدثت الجمعية العامة للأمم المتحدة بموجب قرارها المؤرخ في 12 يوليو 2012 يوم 20 مارس بوصفه اليوم الدولي للسعادة وذلك اعترافاً منها بأهمية السعادة بوصفها قيمة عالمية يتطلع إليها البشر في كل أنحاء العالم وثبتت جميع الدول الأعضاء في الجمعية العامة للأمم المتحدة هذا القرار.

سبب اختيار اليوم العالمي للسعادة:

حدث تحول عميق في المواقف في جميع أنحاء العالم، وأدرك الناس أن «التقدم» يجب أن يكون في زيادة سعادة الإنسان ورفاهيته وليس فقط في تنمية الاقتصاد، ودعت إلى اتباع نهج أكثر شمولاً وإنصافاً ومتوازناً للنمو الاقتصادي الذي يعزز سعادة ورفاهية جميع الشعوب.

وتعتبر السعادة من المفاهيم الأساسية في حياة البشر، ومن أهم الحقوق التي ينبغي أن يتمتع بها الفرد بغض النظر عن دلالات السعادة التي تختلف باختلاف البشر.



Official Portal of
Cairo Governorate

Arab Republic Of Egypt

Home Governor Office - Entities - Services - Media Center - Tourism - Investment - Culture&Arts - Publications -

Top News President Sisi congratulates Putin on his Re-election Sisi attend

International Day of Happiness
© 20 March 2024

International Day of Happiness

It's a day to be happy, of course! Since 2013, the United Nations has celebrated the International Day of Happiness annually on March 20 as a way to recognize the importance of happiness in the lives of people around the world.

Happiness is a fundamental human goal. The United Nations General Assembly recognizes this goal and calls for "a more inclusive, equitable and balanced approach to economic growth that promotes the happiness and well-being of all peoples."

In 2015, the UN launched the 17 Sustainable Development Goals, which seek to end poverty, reduce inequality, and protect our planet – three key aspects that lead to well-being and happiness.



٣- تصميم واعداد ونشر ومراجعة اليوم العالمي للسبل بالموقعين العربي والانجليزي.

بوابة الإلكترونية
محافظة القاهرة

الرئيسية - مكتب المحافظ - خدمات المحافظة - الخدمات - فريق العمل - السياحة - الاستثمار - ثقافة وفنون - احصاءات وطبقات - التدريب - رياضة

أهم الأخبار - صحة السكر - وزير التربية والتعليم يتفقد جامعة جازة مدرسة الجمهورية الجديدة لاد

أيام عالمية واجتماعات مصرية
٢٤ مارس ٢٠٢٤

اليوم العالمي للسبل

تحتفل سنوياً بذكرى اليوم العالمي للسبل يوم 24 مارس رفعا لمستوى وعي الجمهور بالعواقب الصحية والاجتماعية والاقتصادية المدمرة والمترتبة على وباء السبل وتعزيزاً للجهود المبذولة بشأن إزالته في العالم. وهذا اليوم هو اليوم نفسه من عام 1882 الذي أعلن فيه الدكتور روبرت كوخ عن اكتشافه للبكتيريا التي تسببه والتي مهد اكتشافها السبل أمام تشخيص هذا المرض وعلاج المُصابين به.

ولا يزال السبل من أشد الأمراض فتكاً في العالم، وهو يحد يهدد يومياً أرواح ما يقرب من 4100 شخص ويوقع في برائش الإصابة به نحو 30000 شخص آخر، علماً بأنه مرض يمكن الوقاية منه وعلاجه.



Official Portal of
Cairo Governorate

Home - Governor Office - Entities - Services - Media Center - Tourism - Investment - Culture& Arts - Publications -


Top News - ndations - Egypt ranks 22nd in 2024 climate change performance index - Rate your services - Services Portal

World Tuberculosis Day
© 24 March 2024

World Tuberculosis Day

Each year world celebrates World TB Day on March 24 to raise public awareness about the devastating health, social and economic consequences of tuberculosis (TB) and to step up efforts to end the global TB epidemic.

The date marks the day in 1882 when Dr. Robert Koch announced that he had discovered the bacterium that causes TB, which opened the way towards diagnosing and curing this disease.



٤- تصميم واعداد ونشر ومراجعة عيد الأم بالموقع العربي .



٥- تصميم واعداد ونشر ومراجعة مشروع كايرو بايك بالموقع العربي .



٦- تصميم واعداد ونشر ومراجعة استعدادات محافظة القاهرة لشهر رمضان بالموقع العربي .



٧- تصميم واعداد ونشر ومراجعة موقع فرعى داخلى عن شهر رمضان بالموقع العربي .



ثانياً: تم إدراج النشرة الشهرية لشهر فبراير ٢٠٢٤.



محافظة القاهرة
الإدارة المركزية
لنظم المعلومات والتحول الرقمي

الإدارة العامة
للإحصاء والتقارير والنشر الإلكتروني
(وحدة النشر)



فبراير
20
24

نشرة
المعلومات الشهرية

www.cairo.gov.eg

Email: cairoportal@cairo.gov.eg

ثالثاً: تحديث ماتم هذا الشهر وإبراز أهم الموضوعات التي قام بها السيد محافظ القاهرة خلال شهر مارس بالموقعين العربي والانجليزي.

البوابة الالكترونية
محافظة القاهرة

الرئيسية • مكتب المحافظ • خدمات المحافظ • الخدمات • البنية التحتية • السياحة • الاستثمار • الثقافة والفنون • تصاميم ومنتجات • التدريب • رعاية

أهم الأخبار

توقيع بروتوكول تشغيل القاهر للصناعات مصر سات ٢ مع الصين

محافظ القاهرة يضع إكليلا من الزهور على مقابر شهداء المنطقة العسكرية بالخخير

٨ مارس ٢٠٢٤

وضع اللواء/ خالد عبدالعال محافظ القاهرة يرافقه اللواء/ أركان حرب عبد المعطي عبد العزيز علام قائد المنطقة المركزية العسكرية واللواء/ أشرف الجندي مساعد أول وزير الداخلية ومدير أمن القاهرة إكليلا من الزهور على مقابر شهداء المنطقة العسكرية بمنطقة الخخير وقرنة العاتقة على أرواحهم الزكية مع عزف الموسيقى العسكرية لسلام الشهيد بمناسبة احتفالات الدولة بيوم الشهيد.

وأكد محافظ القاهرة على دور شهداء القوات المسلحة والشرطة العظيم والتضحيات التي بذلوها من أجل إعلاء شأن الوطن ورفع كلمته مشيداً بدور القوات المسلحة المصرية في السلم والحرب ودورهم البطولي في الحفاظ على أمن وسلامة الوطن ودعم جهود الدولة في مواصلة التنمية والأزدهار لبناء الجمهورية الجديدة.

وتعطل القوات المسلحة المصرية في التاسع من مارس كل عام "يوم الشهيد" إجابة لذكرى استشهاد الفريق عبد المنعم رياض رئيس أركان حرب القوات المسلحة الأسبق وسط جنوده واعتزازاً بشهداء مصر الذين ضحوا بأنفسهم في سبيل الوطن.

ما تم هذا الشهر

محافظ القاهرة يضع إكليلا من الزهور على مقابر شهداء المنطقة العسكرية بالخخير
٨ مارس ٢٠٢٤

وزير التعليم ومحافظ القاهرة يفتتحان مدرسة مصر للغات "EILS" بالزيتون
٥ مارس ٢٠٢٤

وزير التموين ومحافظ القاهرة يفتتحان فرع سوبيكو لبيع السلع الغذائية بالأسمرات
٤ مارس ٢٠٢٤

[شاهد الكل](#)

Official Portal of
Cairo Governorate

Home • Governor Office • Entities • Services • Media Center • Tourism • Investment • Culture & Arts • Publications •

Top News

Higher education minister says Egypt keen on benefiting from scientists

Cairo gov., Social Solidarity min. distribute food boxes

٥ March 2024

Minister of Social Solidarity Dr. Nevin El-Qabbaj and Cairo Governor Khaled Abdel Aal distributed Tuesday 3,000 food boxes containing essential commodities and Ramadan supplies to the residents of the Asmarat district in cooperation with civil society organizations.

The governor pointed out that these initiatives come as part of the state's efforts to alleviate the burden on citizens. They also reflect a successful partnership between the executive bodies and the civil society organizations.

Moreover, the governor asserted the state's keenness to provide comprehensive care and integrated services to the residents of the Asmarat district and alternative housing projects established by the state.

This Month Achievements

Cairo gov., Social Solidarity min. distribute food boxes
5 March 2024

Cairo Governor inspects repair work of Helmeya water pipe
25 February 2024

Cairo gov. receives Ivorian National Assembly President
19 February 2024

[See all](#)

رابعاً: نشر ومراجعة أهم جولات السيد محافظ القاهرة على الموقع العربي للبوابة الإلكترونية للمحافظة خلال شهر مارس :

- ١- وزير النقل ومحافظ القاهرة يسلمان عقود الوحدات السكنية الخاصة بتعويض المتضررين من مسار القطار الكهربائي السريع.
- ٢- محافظ القاهرة يتفقد عددًا من مواقع النقل الجماعي في عدد من أحياء العاصمة.
- ٣- محافظ القاهرة يتفقد أعمال إقامة مصنع للملابس الجاهزة بحي الأسمرات.
- ٤- محافظ القاهرة يقوم بجولة تفقدية مفاجئة لمدينة الأسمرات لمتابعة توافر الخدمات المقدمة للمواطنين.
- ٥- محافظ القاهرة ورئيس الغرفة التجارية بالقاهرة يتفقدان معرض "أهلاً رمضان" بباب الشعيرية.
- ٦- وزيرة التضامن الاجتماعي ومحافظ القاهرة يقومان بتوزيع ٣ آلاف كرتونه تحوي السلع الأساسية ومستلزمات رمضان.
- ٧- وزير التربية والتعليم ومحافظ القاهرة يفتتحان مدرسة مصر المتكاملة للغات " EILS " بالزيتون.
- ٨- وزير التموين ومحافظ القاهرة يفتتحان فرع أحد السلاسل التجارية المتخصصة في السلع الغذائية.
- ٩- وزير التنمية المحلية ومحافظ القاهرة يفتتحان مهرجان القاهرة الدولي للتمور.

جولات المحافظ



البوابة الإلكترونية
محافظة القاهرة

الرئيسية - مكتب المحافظ - خدمات المحافظة - الخدمات - المركز الإلكتروني - السياحة - الاستثمار - التجارة والقانون - اصحاب وشركات - التدريب - وثيقة

أهم الأخبار

الولاية والتعليم يتفقدان جاهزة مدرسة التصويرية الجديدة الدولية PS8

وزير النقل ومحافظ القاهرة يسلمان عقود الوحدات السكنية الخاصة بتعويض المتضررين من مسار القطار الكهربائي السريع

23 مارس 2024

قام اليوم الفريق مهندس/ كامل الوزير - وزير النقل وبحضور اللواء/ خالد عبد العال محافظ القاهرة والنايب علاء غابد رئيس لجنة النقل والمواصلات بمجلس النواب والنايب عبد حماد عضو مجلس النواب رئيسا الهيئة العامة للطرق والكباري والقومية للاتفاق بالإضافة الى المكاتب الاستشارية المشرفة على المشروع بتسليم عقود الوحدات السكنية الجديدة الخاصة بتعويض المتضررين من شاطئي المياني المتعارضة مع مسار مشروع الخط الأول من شبكة القطار الكهربائي السريع (السحنة/العلمين/ مطروح) بمنطقة كفر العلو بحي طحوان بمحافظه القاهرة وذلك بعد اجراء



- نشر أهم جولات السيد محافظ القاهرة على الموقع الانجليزي للبوابة الإلكترونية للمحافظة خلال شهر مارس:

١- Cairo gov., Social Solidarity min. distribute food boxes

Official Portal of
Cairo Governorate

Home Governor Office - Entities - Services - Media Center - Tourism - Investment - Culture& Arts - Publications -

Top News on benefiting from scentsib abroad Ssi reviews overall indicators of n.

Cairo gov., Social Solidarity min. distribute food boxes

5 March 2024

Minister of Social Solidarity Dr. Nevin El-Qabbaj and Cairo Governor Khaled Abdel Aal distributed Tuesday 3,000 food boxes containing essential commodities and Ramadan supplies to the residents of the Asmarat district in cooperation with civil society organizations.

The governor pointed out that these initiatives come as part of the state's efforts to alleviate the burden on citizens. They also reflect a successful partnership between the executive bodies and the civil society organizations.

Moreover, the governor asserted the state's keenness to provide comprehensive care and integrated services to the residents of the Asmarat district and alternative housing projects established by the state.

The governor added that Egypt has presented a distinctive model and a unique experience to the world in establishing integrated new urban communities, noting that the Asmarat district was the starting point for many alternative housing projects for unsafe areas.

Governor tours



خامساً : نشر الحصاد الأسبوعي للعاصمة على البوابة الإلكترونية خلال شهر مارس:

١- العاصمة في اسبوع من ١ مارس الى ٧ مارس ٢٠٢٤ .

٢- العاصمة في اسبوع من ٨ مارس الى ١٤ مارس ٢٠٢٤ .



سادساً: تحرير ونشر السيرة الذاتية لرئيس حي غرب مدينة نصر.

سابعاً: تحديث موضوع خطوط المترو ومحطاتها - أسعار التذاكر والإشتراكات ومحفظة التذاكر بقطاع مترو الأنفاق بخدمات النقل.

ثامناً: تحديث "خطوط وتعريفه الركوب لمركبات السرفيس" بقطاع النقل الجماعي بخدمات النقل.

تاسعاً: تحديث "خطوط ومسارات أتوبيسات النقل العام" بقطاع النقل الجماعي بخدمات النقل.

عاشراً: تحويل بعض الموضوعات المقروءة إلى موضوعات صوتية على الموقع العربي.

الحادي عشر: إعداد ونشر موضوع سطور من المعرفة "أبرز الأوسمة والأنواط والقلادات المصرية" بقطاع سطور من المعرفة.

الثاني عشر: تحديث القطاعات الخاصه بالنشرة الشهرية وتشمل :

- قطاع الأبنية التعليمية والمدرسين.

- قطاع التعليم.

- قطاع التعليم العالي.

الثالث عشر: اعداد تقرير السلع اليومي وجهود مديريةية التموين للمخالفات والمضبوطات.

الرابع عشر: الانتهاء من حالة توقعات مستقبلية عن مراكز شباب محافظة القاهرة.

الخامس عشر: - إعداد وإصدار نشرة المعلومات الشهرية للمحافظة عن شهر فبراير ٢٠٢٤ وإرسالها لمركز معلومات مجلس الوزراء.

- موافاة موقع البوابة الالكترونية بنسخة من نشرة المعلومات الصادرة لإدراجها على الموقع.

- التحديث الدوري لدليل الاتصال للمحافظة ويشمل :

(القيادات العليا للمحافظة - رؤساء الأحياء - مديري المديریات).

- المتابعة الدورية لإنعقاد المجلس التنفيذي للمحافظة وموافاة مركز معلومات مجلس الوزراء بنسخة منه وكذلك تحديث بيانات القادة من خلاله.

انجازات الإدارة العامة للبنية الأساسية وتأمين المعلومات



إنجازات الإدارة العامة للبنية الأساسية وتأمين المعلومات

الإدارة	الموضوع	الإنجاز
الصيانة	صيانه	تم صيانه عدد (٣٢٠) حاسب إلى وعدد (١٢٠) طابعة وعدد (٢٠) اسكانر وعدد (١٢) لاب توب وعدد (٢) داتا شو.
	التكهين	تم تكهين عدد (٢) طابعة و تكهين عدد (١) شاشة.
	الأعطال	تم إصلاح عدد (٥٩) طابعة وعدد (٦٠) حاسب آلي وعدد (٦) اسكانر.
الشبكات	متابعة كاميرات المراقبة	تم تركيب عدد (٥) كاميرات بعيادة التأمين الصحي.
	متابعة الأعطال	تم إضافة خرائط autocad لكل دور في محل المباني على أجهزه تسجيل الكاميرات لسهولة معرفه أماكن الكاميرات والبحث فيها.
	متابعة الأعطال	متابعة الأعطال اليومية لنقاط الشبكة.
	الحضور والانصراف	تسجيل الموظفين الجدد اللذين تم نقلهم أو انتدابهم للمحافظة ورفع أسماء الموظفين على سن المعاش من البرنامج وتعديل بصمات الموظفين اللذين يواجهون مشاكل في التوقيع.
	خطوط ربط المراكز التكنولوجية بالأحياء	تم حل العطل الخاص بخط ربط الزاوية الحمراء (فاير).
	البريد الإلكتروني	متابعة عمل البريد الإلكتروني وحل أي مشكلات تظهر بحسابات الأحياء والمديريات وجميع الكيانات التابعة للمحافظة.
	خدمات الانترنت لإدارات الديوان والأحياء	تم إرسال العقد الخاص بالشركة المتخصصة بالأنترنت WE للشئون المالية لإدخال خدمة الانترنت VDSL للإدارات التابعة للديوان وجاري العمل به.
	صيانة الأجهزة الميكروفيلمية والمساحات الضوئية ال ups وأجهزه ال ups	تم الانتهاء من إعداد كراسه الشروط ومواصفات الفنية للأجهزة الميكروفيلمية والمساحات الضوئية وأجهزه ال ups.
	الخوادم الرئيسية	الصيانة الدورية للخوادم وكافة التطبيقات والبيانات المحملة عليها.

تابع : - إنجازات
الإدارة العامة للبنية الأساسية وتأمين المعلومات

الإدارة	الموضوع	الإنجاز
	متابعة وصيانته أجهزة الإنذار المبكر	- تطوير أنظمة الإنذار المبكر المتطورة بالأحياء والمديريات ومتابعة الجهات التي لم يتم تركيب الجهاز بها لحين الانتهاء من التركيب وإتمام العمل بانتظام.
	صيانته دوريه	- عمل الصيانة الدورية للسنترال العمومي للديوان العام وكذلك السنترال الخاص بالسيد المحافظ. - تم مراجعته وصيانته شبكة السنترال بالمبنى الشرقي ومكتب المحافظ بمساكن شيراتون وكذلك السنترال الخاص بشرطة المرافق، وكذلك الإشراف ومتابعة صيانة مكاتب السادة نواب السيد المحافظ .
السنترال	متابعة الأعطال	- المتابعة اليومية لجميع أعطال التليفونات داخل الديوان العام وخارجها (شرطة المرافق - مكاتب النواب - مكاتب الأحياء - مكاتب جراج الأوبرا - والجراجات والمخازن التابعة للديوان العام) وسرعة إصلاحها. - صيانة مبنى المحافظ كاملاً. - تركيب خط أرضي (جديد) للمكتب الفني للإدارة المركزية للشئون المالية. - إصلاح عطل في بوابة الأمن وخدمة المواطنين. - إصلاح عطل في مركز السيطرة لخط أرضي. - إصلاح عطل لخط أرضي بإدارة الإيرادات - الأملاك (عقارية). - تجديد وإصلاح الخط الأرضي الخاص بإدارة الجبانات (المكتب الفني). - عمل إحلال وتجديد للبوكر الخاص بالمبنى الشرقي الدور (٢) عدد (٣٠) خط. - صيانة جميع الخطوط الأرضية والداخلية وعددهم (١٢) خط. - عمل صيانة للسنترال الخاص بمكتب نائب المحافظ للمنطقة الجنوبية . - إصلاح عده تليفونات عاديته. - إصلاح وتغيير نقطة بمكتب المحافظ. - إصلاح وتغيير نقطة بمكتب الجهاز المركزي. - إصلاح رقم السنترال بمعرفة السنترال. - إصلاح عطل بغرفة السيطرة. - إصلاح خط تليفون بالإدارة المركزية للشئون المالية (إدارة التعاقدات). - إصلاح خط تليفون بجراج العباسية. - تركيب (سنترال - وكابلات) بغرفة السيطرة.
	الاستقبال	- استقبال مكالمات المواطنين والتعامل معهم والتحويل إلى الإدارات المختلفة بالمحافظة لإرشادهم وتسهيل الأمور عليهم .
	إحلال وتجديد	- إصلاح وتجديد عدد(٥) جهاز اللاسلكي وإعادة تشغيلهم من جديد.
	الإشارات	- تبليغ الإشارات إلى جميع مكاتب السادة النواب ورؤساء الأحياء والمديريات وجميع الجهات التابعة لمحافظة القاهرة وذلك لحضور اجتماعات المجلس التنفيذي وجميع اللقاءات الخاصة بالسيد المحافظ .

تابع : إنجازات
الإدارة العامة للبنية الأساسية وتأمين المعلومات

الإدارة	الموضوع	الإنجاز
التوثيق الإلكتروني	التصوير الميكروفيلمي لملفات الأملاك وشئون العاملين بالدايون العام والأحياء	توثيق الملفات الهامه بالديوان من ملفات شئون العاملين ورخص مباني ومحلات وأملاك وجبانات وتسكين بعدد ٥٢٦٥٦ ملف و ٣٥٠٨٢٢٨ وثيقة.
	حفظ الأفلام الميكروفيلمية بالخرن	تبويب وفهرسة الأفلام الميكروفيلمية وتسكنها بالخرن المؤمنة ضد الحريق والكوارث الطبيعية وتسجيلها على قاعدة البيانات.
	تدريب العاملين	تدريب العاملين على برنامج البحث الميكروفيلمي بالديوان العام والأحياء.
	تسجيل قرارات السيد المحافظ	تسجيل قرارات المحافظ على برنامج القرارات لعدد (٣٠٨) خلال شهر مارس.
	تصوير قرارات السيد المحافظ	تم تصوير وحفظ نسخه رقميه لعدد (٧٧٥) قرار للسيد محافظ القاهرة لسنة ٢٠٢٤ و (٢٥) قرار نواب خلال شهر مارس.
	تسجيل قرارات الازالات الوجوبيه على برنامج الازالات	تسجيل قرارات الازالة الوجوبيه أولا بأول على برنامج الازالات لعدد (٢٢١) قرار تقريبا خلال شهر مارس
	متابعة قرارات الازالات الوجوبيه	متابعة قرارات الازالات الوجوبيه مع الأحياء وتسجيل ردود الأحياء على برنامج الازالات واستخراج نسبة التنفيذ وعرضها على القيادة العليا.
	تسجيل ومتابعه قرارات التعديت على الأراضي الزراعيه	يتم تسجيل قرارات الازالة الوجوبيه على الأراضي الزراعيه اول بأول على برنامج الازالات لعدد (١) قرار بعدد (٢) حاله خلال شهر مارس.
	متابعة قرارات التعديت على الأراضي الزراعيه	متابعة قرارات التعدي على الأراضي الزراعيه وتسجيل ردود مديرية الزراعة على برنامج التعديت الزراعيه واستخراج نسبة التنفيذ وعرضها على القيادة العليا
	تسجيل قرارات السيد السكرتير العام	تم تسجيل عدد (٩٢) قرار على برنامج قرارات السيد السكرتير العام
	حصر وتسجيل جواكت ميكروفيلميه	تم حصر وتسجيل جواكت ميكروفيلميه لبيانات رخص المباني في الفترة من (١٩٤٩ - ١٩٥٩) لعدد ١٣٤١٨ جاكيت تحتوى على عدد ١٠٤٢٢ رخصه تم تحويل عدد ٧٤٠ جاكيت تحتوى على عدد ٦٠٨ رخصه تقريبا وجرى استكمال تحويل النسخة الميكروفيلميه إلى نسخه رقميه
	كتاب وصف مصر	تسليم كتاب وصف مصر لمكتبه القصر الجمهوري بالعاصمة الإدارية
	حصر قرارات التخصيص و الإلغاء التخصيص	يوجد (١) قرار تخصيص في شهر مارس + قرار تسميات شوارع ومدارس
	حصر القوانين والقرارات الوزاريه	تم تسكين ما تم حصره خلال شهر مارس من قوانين وقرارات وزاريه على قاعده البيانات المعده بمعرفه الإدارة بعدد (٢٠) قرار وقانون.

انجازات الإدارة العامة للنظم والتطبيقات والدعم الفني



**اسهامات وإنجازات
الإدارة العامة للنظم والتطبيقات والدعم الفني**

الإدارة	الإنجاز
<p>إدارة التطبيقات والدعم الفني</p>	<ul style="list-style-type: none"> • الدعم الفني وحل الملاحظات والتعديلات المطلوبة على التطبيقات المصممة من الإدارة. • تتم المتابعة اليومية وحل مشاكل إدارة الجبانات واستلام طلبات الإرجاع خطوة أو ضبط المعاملات أو حذف معاملات. • الانتهاء من أعمال لجنة الطراز المعماري (مخاطبات الجهات-حذف وإضافة العقارات على قاعدة بيانات الطراز المعماري بناءً على القرارات الصادرة من وزارة الإسكان-البحث عن العقارات للجهات المختصة- إعداد جدول الأعمال.....)
<p>إدارة المعلومات الجغرافية GIS</p>	<ul style="list-style-type: none"> ▪ رفع بعض خدمات محافظة القاهرة مثل (المدارس والمستشفيات والساحات والبنوك) على البوابة الجغرافية، كما تم رفع خدمات اخرى مثل (الحدائق و الفنادق و مكاتب البريد) لجميع المناطق والاحياء. ▪ تم عمل شاشة بيانات لمؤشرات تطبيق خدمات المستشفيات. ▪ عمل شاشة بيانات للمناطق لمؤشرات الساحات لمناطق محافظة القاهرة. ▪ التعامل على البرنامج المعد من مجلس الوزراء بعد التدريب عليه واستلام (اسم المستخدم وكلمة السر) وتم الرد على جميع الشكاوى الواردة بالبرنامج.
<p>نظم ومعلومات الأحياء</p>	<ul style="list-style-type: none"> ▪ اعداد كافة الخطابات للجهات المختلفة (مكتب المحافظ – السكرتير العام – الاحياء... الخ) للرد على الاستفسارات الخاصة بالأكشاك والفتارين. ▪ تحديث قاعدة بيانات العاملين. ▪ الرد بشكل دوري على شكاوي المواطنين الخاصة بالأكشاك على البوابة الإلكترونية لمجلس الوزراء. ▪ الرد على طلبات السادة نواب البرلمان (بوابة منارة) الخاصة بالأكشاك .

نموذج استطلاع رأي

عن نشرة المعلومات الشهرية لمحافظة القاهرة

عدد شهر مارس ٢٠٢٤

الاسم / الوظيفة /

- ١- هل تود الاستمرار في إمدادك بنسخة من النشرة خلال الشهر القادم نعم لا
- ٢- ما رأيك في المؤشرات الجدولية والبيانات للقطاعات الخدمية كافية غير كافية
- ٣- هل تثق في اكتمال ودقة وتحديث البيانات الواردة نعم لا
- ٤- هل هناك عائد من هذه النشرة وما هو؟ نعم لا

.....

- ٥- هل تود إضافة أي موضوعات أو أبواب أخرى؟ وما هي؟ نعم لا

.....

شكراً

لكل من جاهد وساهم في تطوير نشرة المعلومات بالرأي ونفقت وقاح ببله وعزلا النوفوج وإرساله إلينا

إعداد وحدة النشر

أ / سامية شعبان أحمد

مدير وحدة النشر

أ / عبير محمد

باحث نشر

التصميم الفني

إدارة الوسائط المتعددة

التدقيق والمراجعة

إدارة مراجعة المحتوى الرقمي

إلى اللقاء في الإصدار القادم

إن شاء الله